

2020年3月期 第3四半期 決算概要説明



Photo : AQUA Cross OVER ホワイトソフトレザーバージョン(パーフォレシヨ)

共和レザー株式会社
(証券コード 3553)
2020年2月10日

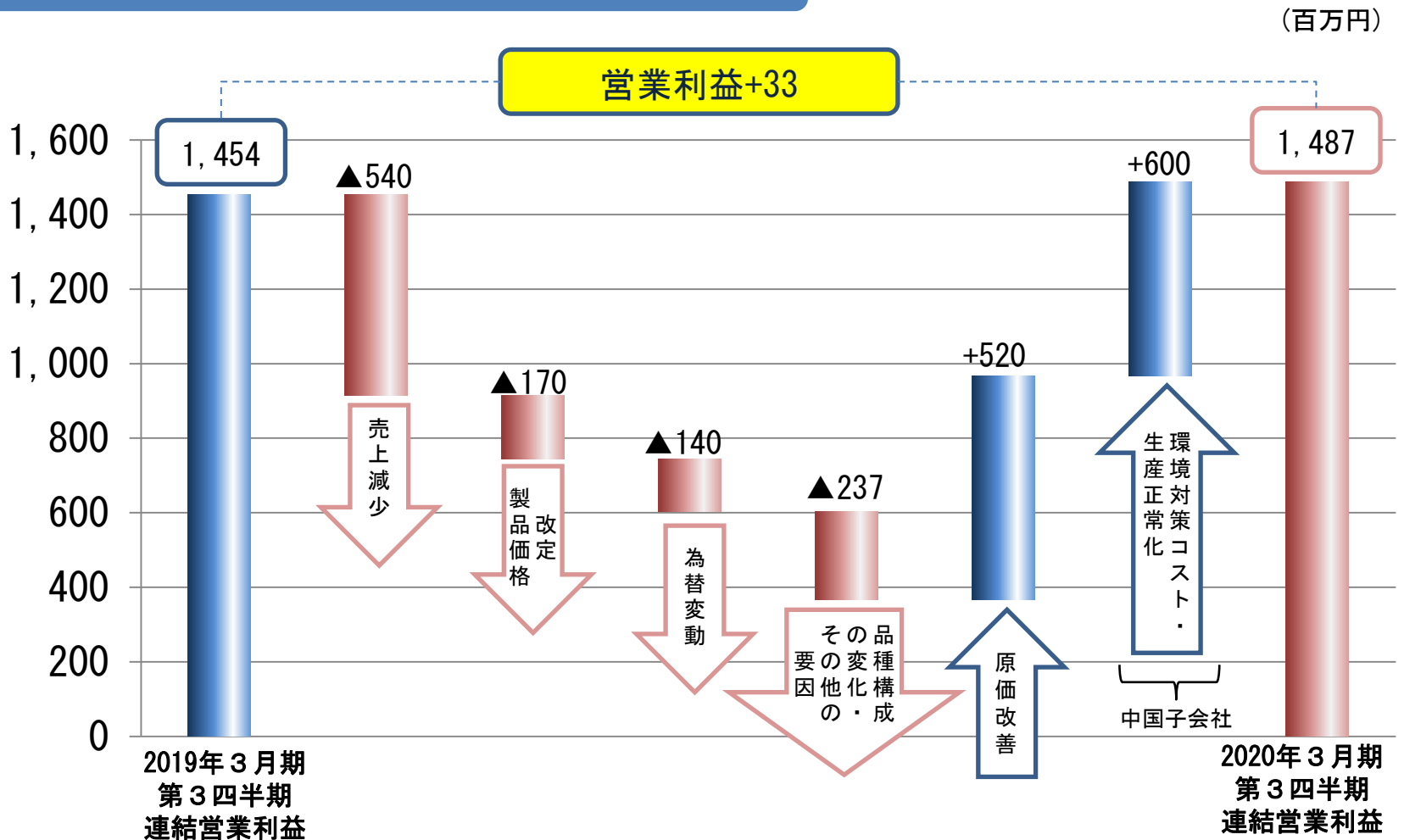
2020年3月期 第3四半期 実績

(1) 連結決算の概況

(百万円)

| | 2019年3月期 第3四半期 実績 | | 2020年3月期 第3四半期 実績 | | 増減 | |
|----------------------|-------------------------|--------|-------------------------|--------|--------|-------|
| | 金額 | 比率 | 金額 | 比率 | 金額 | 比率 |
| 売上高 | 34,980 | 100.0% | 31,937 | 100.0% | ▲3,043 | ▲8.7% |
| 営業利益 | 1,454 | 4.2% | 1,487 | 4.7% | 33 | 2.3% |
| 経常利益 | 1,522 | 4.4% | 1,543 | 4.8% | 21 | 1.4% |
| 親会社株主に帰属 する四半期純利益 | 1,055 | 3.0% | 1,099 | 3.4% | 44 | 4.2% |
| 1株当たり四半期純利益 | 43円07銭 | | 44円87銭 | | | |

(2) 連結営業利益 増減要因(前期比)

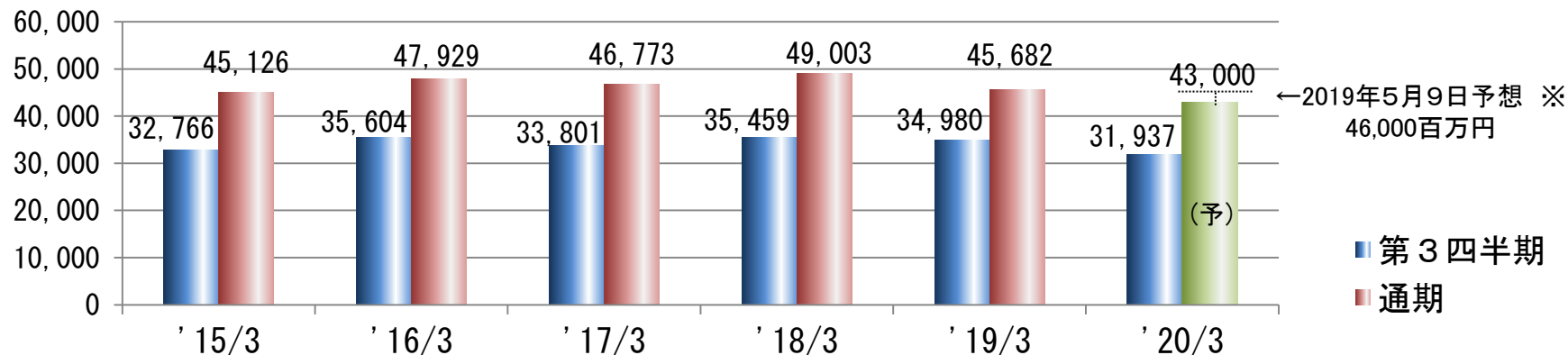


売上減少などのマイナス要因はありましたが、原価改善効果に加え、中国子会社の環境対策後の生産正常化遅れが解消したことで 前期比2.3%増

(3) 連結業績推移

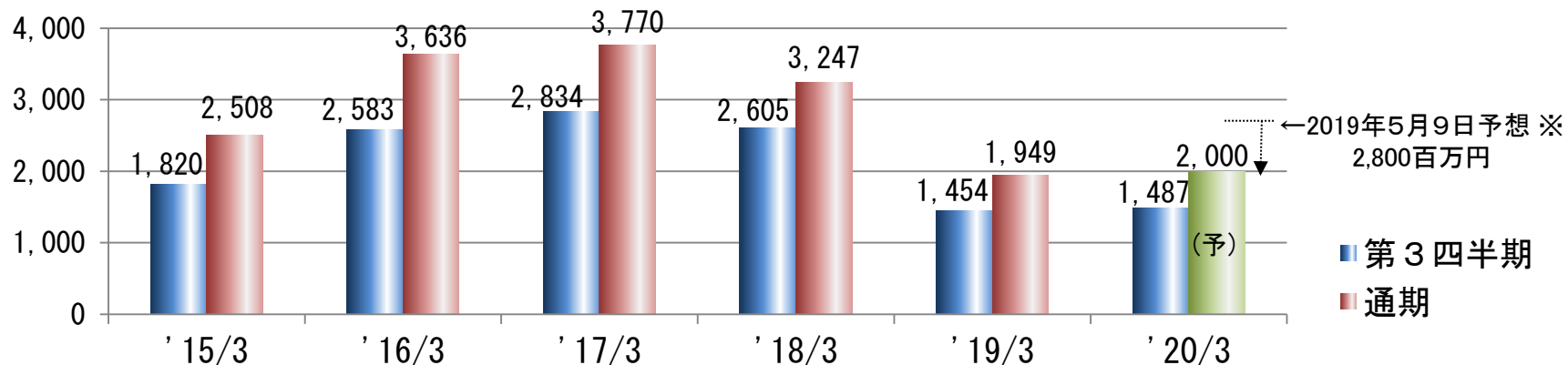
連結売上高

(百万円)



連結営業利益

(百万円)



※ 中国景気低迷が当初の想定より長期化し、中国顧客からの受注減少が続いていることなどにより、売上高および営業利益が当初の予想を下回る見込みとなったため、2020年2月5日に通期業績予想を修正しております。