




第109期

平成18年4月1日から平成19年3月31日まで

株主のみなさまへ



共和レザー株式会社

株主のみなさまへ

株主のみなさまには、ますますご清栄のことお喜び申しあげます。

ここに当社第109期事業内容のご報告をするにあたり、ご挨拶申しあげます。

当連結会計年度のわが国経済は、個人消費が伸び悩んだものの、輸出および設備投資は増加基調で推移し、概ね堅調に推移いたしました。

このような状況のもと、当企業グループは、お客様のニーズに適合した製品の開発や提案を行い、積極的な拡販に努めました結果、当連結会計年度の売上高は、379億6千7百万円と前連結会計年度(366億1千8百万円)に比べ3.7%の増加となりました。

売上高を用途別にみますと、車両用はリサイクル性に優れたTPO(熱可塑性オレフィン)表皮材や、軽量の合成皮革「ル・カール」を中心に増加し、203億1千9百万円と前連結会計年度(179億9千7百万円)に比べ12.9%増、一方、壁装用、産業資材用および家具・履物・雑貨用は需要の低迷などにより、壁装用は59億5百万円と前連結会計年度(64億9千5百万円)に比べ9.1%減、産業資材用は59億3千2百万円と前連結会計年度(61億8千8百万円)に比べ4.1%減、家具・履物・雑貨用は58億9百万円と前連結会計年度(59億3千5百万円)に比べ2.1%の減少となりました。

利益につきましては、原材料価格の高騰などがありましたが、売上高の増加に加え総力を挙げて内部改善に努めました結果、当連結会計年度の経常利益は16億5千9百万円と前連結会計年度(8億7千3百万円)に比べ89.8%の増加となりました。しかしながら、当社連結子会社キョウワレザーU.S.A.株式会社の出資先であるSandusky Athol International Holdings Limited(本社：米国オハイオ州)が昨年11月に米国連邦破産法第11章の適用申請を行ったため、当企業グループはキョウワレザー

U.S.A.株式会社から同社への出資金の減損処理ならびに当社およびキョウワレザーU.S.A.株式会社の同社への売掛金の貸倒引当処理を行い、これらを特別損失に計上いたしました結果、当連結会計年度当期純利益は3億8百万円と前連結会計年度(3億9千5百万円)に比べ22.0%の減少となりました。

当期の株主配当金につきましては、平成18年12月に中間配当金として1株につき4円をお支払いさせていただきましたが、期末の株主配当金につきましては、1株につき5円とし、合計1株につき9円とさせていただきました。

今後の見通しにつきましては、原油価格の高騰など懸念材料もあり予断を許さない状況にあります。また、当企業グループの関連する市場におきましても、価格競争の激化、原材料の値上げ圧力など厳しい経営環境が続くものと思われまます。

このような状況の中、当企業グループといたしましては「お客様第一」の考えに徹し、ニーズを先取りした高品位で高付加価値の製品開発に努めるとともに、当企業グループ全体にわたる低コスト化と収益構造の再構築をさらに推し進め、社業の一層の発展を図ってまいり所存です。

株主のみなさまにおかれましては、引き続き変わらぬご支援とご指導を賜りますようお願い申し上げます。

平成19年6月

取締役社長 野 田 直 樹

連結決算の状況

● 連結貸借対照表 (平成19年3月31日現在)

(単位:百万円)

科 目	金 額	科 目	金 額
(資産の部)		(負債の部)	
流 動 資 産	19,834	流 動 負 債	14,068
現金及び預金	914	支払手形及び買掛金	10,412
受取手形及び売掛金	11,651	未 払 金	1,999
有 価 証 券	3,043	未払法人税等	400
たな卸資産	3,269	役員賞与引当金	67
繰延税金資産	508	そ の 他	1,188
そ の 他	678	固 定 負 債	2,797
貸倒引当金	△231	退職給付引当金	2,526
固 定 資 産	22,418	役員退職慰労引当金	270
有形固定資産	11,564	負 債 合 計	16,865
建物及び構築物	3,030	(純資産の部)	
機械装置及び運搬具	3,987	株 主 資 本	24,964
土 地	3,711	資 本 金	1,810
建設仮勘定	357	資 本 剰 余 金	1,586
そ の 他	477	利 益 剰 余 金	21,568
無形固定資産	637	自 己 株 式	△0
の れ ん	624	評価・換算差額等	72
そ の 他	13	その他有価証券評価差額金	69
投資その他の資産	10,215	為替換算調整勘定	2
投資有価証券	7,843	少 数 株 主 持 分	350
繰延税金資産	1,275	純 資 産 合 計	25,387
そ の 他	1,610	負 債 及 び 純 資 産 合 計	42,252
貸倒引当金	△513		
資 産 合 計	42,252		

(注) 記載金額は、百万円未満を切り捨てて表示しております。

● **連結損益計算書** (平成18年4月1日から平成19年3月31日まで) (単位:百万円)

科 目	金 額	
売 上 高		37,967
売 上 原 価		31,099
売 上 総 利 益		6,867
販売費及び一般管理費		5,542
営 業 利 益		1,325
営 業 外 収 益		
受取利息及び配当金	202	
持分法による投資利益	45	
そ の 他	223	471
営 業 外 費 用		
支 払 利 息	2	
そ の 他	135	137
経 常 利 益		1,659
特 別 利 益		
投資有価証券売却益	222	222
特 別 損 失		
出 資 金 評 価 損	822	
貸倒引当金繰入額	375	1,197
税金等調整前当期純利益		684
法人税、住民税及び事業税	668	
法人税等調整額	△ 294	373
少数株主利益		2
当 期 純 利 益		308

(注)記載金額は、百万円未満を切り捨てて表示しております。

● 連結株主資本等変動計算書 (平成18年4月1日から平成19年3月31日まで)

(単位:百万円)

	株 主 資 本				
	資本金	資 本 剰 余 金	利 益 剰 余 金	自己株式	株主資本 合 計
平成18年3月31日残高	1,810	1,586	21,557	△ 0	24,953
連結会計年度中の変動額					
剰 余 金 の 配 当			△ 220		△ 220
役 員 賞 与			△ 76		△ 76
当 期 純 利 益			308		308
自己株式の取得				△ 0	△ 0
株主資本以外の項目の連結 会計年度中の変動額(純額)					
連結会計年度中の変動額合計	—	—	11	△ 0	10
平成19年3月31日残高	1,810	1,586	21,568	△ 0	24,964

	評 価 ・ 換 算 差 額 等			少数株主 持 分	純資産 合 計
	そ の 他 有 価 証 券 評 価 差 額 金	為 替 換 算 調 整 勘 定	評 価 ・ 換 算 差 額 等 合 計		
平成18年3月31日残高	241	△ 24	217	354	25,525
連結会計年度中の変動額					
剰 余 金 の 配 当					△ 220
役 員 賞 与					△ 76
当 期 純 利 益					308
自己株式の取得					△ 0
株主資本以外の項目の連結 会計年度中の変動額(純額)	△ 172	26	△ 145	△ 3	△ 148
連結会計年度中の変動額合計	△ 172	26	△ 145	△ 3	△ 137
平成19年3月31日残高	69	2	72	350	25,387

(注) 記載金額は、百万円未満を切り捨てて表示しております。

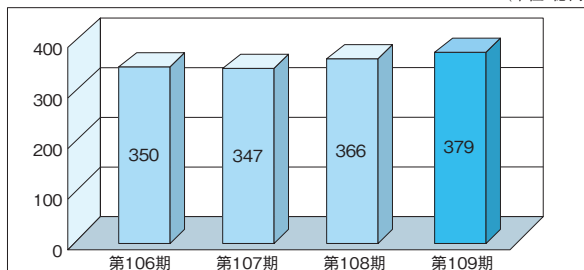
当企業グループ 売上高・業績・資産の推移

● 用途別売上高

用途別	金額(百万円)	構成比(%)
車両用	20,319	53.5
壁装用	5,905	15.6
産業資材用	5,932	15.6
家具・履物・雑貨用	5,809	15.3
計	37,967	100.0

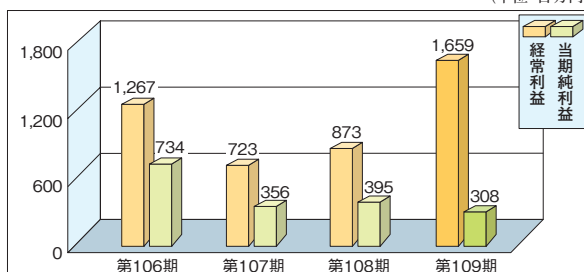
● 売上高の推移

(単位:億円)



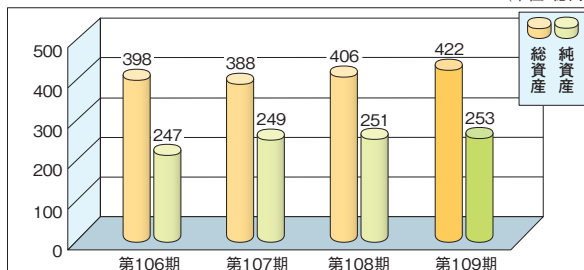
● 業績の推移

(単位:百万円)



● 資産の推移

(単位:億円)



(注) 第109期(当連結会計年度)より「貸借対照表の純資産の部の表示に関する会計基準」(企業会計基準委員会 平成17年12月9日 企業会計基準第5号)および「貸借対照表の純資産の部の表示に関する会計基準等の適用指針」(企業会計基準委員会 平成17年12月9日 企業会計基準適用指針第8号)を適用しております。

個別決算の状況

●貸借対照表(平成19年3月31日現在)

(単位:百万円)

科 目	金 額	科 目	金 額
(資産の部)		(負債の部)	
流動資産	16,286	流動負債	14,685
現金及び預金	406	支払手形	1,077
受取手形	2,904	買掛金	7,475
売掛金	7,068	未払金	1,973
有価証券	3,043	未払法人税等	340
製品	804	未払費用	549
原材料	591	預り金	3,091
仕掛品	635	設備支払手形	133
貯蔵品	45	役員賞与引当金	38
繰延税金資産	355	その他	6
その他	661	固定負債	2,120
貸倒引当金	△ 231	退職給付引当金	1,988
固定資産	22,942	役員退職慰労引当金	131
有形固定資産	9,260	負債合計	16,806
建物	2,131	(純資産の部)	
構築物	263	株主資本	22,411
機械装置	3,213	資本金	1,810
車両運搬具	32	資本剰余金	1,586
工具器具備品	351	資本準備金	1,586
土地	2,946	利益剰余金	19,014
建設仮勘定	321	利益準備金	452
無形固定資産	9	その他利益剰余金	18,562
電話加入権等	9	特別償却準備金	5
投資その他の資産	13,673	固定資産圧縮積立金	531
投資有価証券	7,532	別途積立金	15,900
関係会社株式	4,119	繰越利益剰余金	2,125
関係会社出資金	469	自己株式	△ 0
長期貸付金	4	評価・換算差額等	11
繰延税金資産	1,003	その他有価証券評価差額金	11
その他	918	純資産合計	22,422
貸倒引当金	△ 376	負債及び純資産合計	39,228
資産合計	39,228		

(注)記載金額は、百万円未満を切り捨てて表示しております。

● 損益計算書 (平成18年4月1日から平成19年3月31日まで)

(単位:百万円)

科 目	金 額	
売 上 高		30,137
売 上 原 価		25,324
売 上 総 利 益		4,812
販売費及び一般管理費		3,822
営 業 利 益		989
営 業 外 収 益		
受取利息及び配当金	374	
そ の 他	137	512
営 業 外 費 用		
支 払 利 息	50	
そ の 他	63	114
経 常 利 益		1,387
特 別 利 益		
投資有価証券売却益	222	222
特 別 損 失		
子会社株式評価損	908	
貸倒引当金繰入額	262	1,171
税引前当期純利益		438
法人税、住民税及び事業税	498	
法人税等調整額	△ 365	132
当 期 純 利 益		306

(注)記載金額は、百万円未満を切り捨てて表示しております。

●株主資本等変動計算書(平成18年4月1日から平成19年3月31日まで)

(単位:百万円)

	株 主 資 本							
	資本金	資本剰余金			利 益 剰 余 金			
		資 本 準備金	資 本 剰 余 金 合 計	利 益 剰 余 金 合 計	特別償却準備金	固定資産圧縮積立金	別 途 積 立 金	繰越利益剰余金
平成18年3月31日残高	1,810	1,586	1,586	452	18	559	15,900	2,043
事業年度中の変動額								
特別償却準備金の取崩					△ 13			13
固定資産圧縮積立金の取崩						△ 27		27
剰余金の配当								△ 220
役員賞与								△ 45
当期純利益								306
自己株式の取得								
株主資本以外の項目の事業年度中の変動額(純額)								
事業年度中の変動額合計	-	-	-	-	△ 13	△ 27	-	81
平成19年3月31日残高	1,810	1,586	1,586	452	5	531	15,900	2,125

	株 主 資 本				評価・換算差額等		純資産合計
	利益剰余金	自己株式	株主資本合計	その他有価証券評価差額金	評価・換算差額等		
	剰余金合計						
平成18年3月31日残高	18,973	△ 0	22,370	174	174	22,544	
事業年度中の変動額							
特別償却準備金の取崩	-		-			-	
固定資産圧縮積立金の取崩	-		-			-	
剰余金の配当	△ 220		△ 220			△ 220	
役員賞与	△ 45		△ 45			△ 45	
当期純利益	306		306			306	
自己株式の取得		△ 0	△ 0			△ 0	
株主資本以外の項目の事業年度中の変動額(純額)				△ 162	△ 162	△ 162	
事業年度中の変動額合計	40	△ 0	40	△ 162	△ 162	△ 121	
平成19年3月31日残高	19,014	△ 0	22,411	11	11	22,422	

(注)記載金額は、百万円未満を切り捨てて表示しております。

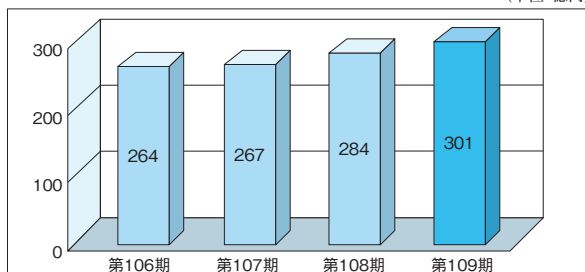
当社 売上高・業績・資産の推移

● 用途別売上高

用途別	金額(百万円)	構成比(%)
車両用	20,046	66.5
壁装用	3,435	11.4
産業資材用	4,179	13.9
家具・履物・雑貨用	2,475	8.2
計	30,137	100.0

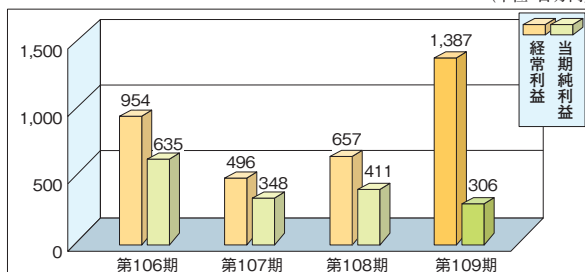
● 売上高の推移

(単位:億円)



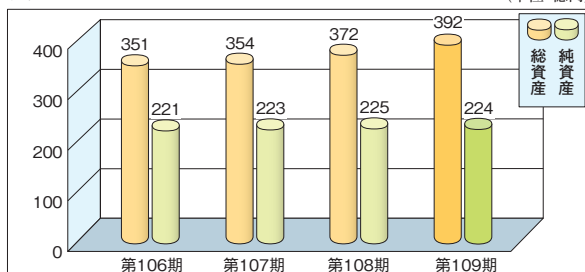
● 業績の推移

(単位:百万円)



● 資産の推移

(単位:億円)



(注) 第109期(当事業年度)より「貸借対照表の純資産の部の表示に関する会計基準」(企業会計基準委員会 平成17年12月9日 企業会計基準第5号)および「貸借対照表の純資産の部の表示に関する会計基準等の適用指針」(企業会計基準委員会 平成17年12月9日 企業会計基準適用指針第8号)を適用しております。

トピックス

●循環型生産プロセス導入

当社では環境経営の一環として原材料節減を全工場を進めており、工場内で発生する端材や残材の殆どを再び原材料に戻すプロセスが稼動しています。

次に顧客工場の加工段階で残材となる部分を予め当社工場でプリカットして原材料に戻すプロセス、更には顧客工場から残材を回収して原材料に戻す循環型生産プロセスの導入を進めています。これらの活動により当社の代表的製品TPO(熱可塑性オレフィン)では95%を超える材料歩留を実現しました。

●QA(Quality Assurance)センター建設

当社は製品開発と品質保証の一層の強化を目指し、本社敷地内にQAセンター建設を進めています。平成20年春完成予定の当センターでは、電子顕微鏡・蛍光X線分析器・赤外線分析器や表面触感評価試験機・透放湿度試験機などを駆使して製品開発と品質保証を進めてま



ります。併せて主要工場にQAルームを設置し生産段階の品質保証能力も高めます。

QAセンター完成予想図

●新城「新風寮」完成

リサイクル性に優れるTPO(熱可塑性オレフィン)製品的大幅な増加に伴い、生産能力拡充を進めてきた新城工場に新しい社員寮が完成しました。単身用30室と所帯



用3戸からなる新風寮は、優秀人材確保と工場従業員の一体感醸成に役立つものと期待しております。

株式の状況 (平成19年3月31日現在)

●株式の総数

発行可能株式総数	80,000,000株
発行済株式の総数	24,500,000株

●株主数 3,504名

●大株主 (上位10名) (単位:千株)

株主名	持株数
トヨタ自動車株式会社	8,360
豊田通商株式会社	1,554
岩井進	1,429
林テレンプ株式会社	1,041
株式会社りそな銀行	862
日本マスタートラスト信託銀行株式会社(信託口)	770
岸本産業株式会社	765
住友化学株式会社	400
エスジーエスエス エスジービーティー ルクス	399
日興シティ信託銀行株式会社(信託口)	361

●所有者別状況

所有者区分	個人	一般法人	金融機関	外国人	証券会社	合計
株主数	名 3,116	名 286	名 40	名 29	名 33	名 3,504
株式数	千株 5,360	千株 13,882	千株 4,294	千株 878	千株 84	千株 24,500
株式数比率	% 21.88	% 56.66	% 17.53	% 3.59	% 0.34	% 100.00

会社の概要・役員

●会社の概要 (平成19年3月31日現在)

設立 昭和10年8月
本社 静岡県浜松市南区東町1876番地
資本金 18億1,000万円
従業員数 619名(ほか臨時従業員183名)
主な事業内容

車両用	内装用レザー、内装用成形複合材 内装用合成皮革
壁装用	建築用壁装材
産業資材用	鋼板・合板用化粧フィルム、加飾フィルム
家具・履物 雑貨用	家具用レザー、家具用合成皮革 靴履物用合成皮革、雑貨用レザー、雑貨用合成皮革

●役員 (平成19年6月27日現在)

取締役社長	野田直樹
専務取締役	菊田登三男
常務取締役	八木丈夫
常務取締役	平間一彦
常務取締役	寺坂邦彦
取締役	筒井敏
取締役	秋元弘文
取締役	堀江隆
取締役	鷺見等
取締役	石村好民
取締役	平尾定義
常勤監査役	桜井茂徳
監査役	新美篤志
監査役	蔭山真人
監査役	今泉潔

●事業所(平成19年3月31日現在)

- | | |
|--------|--|
| 本 社 | 静岡県浜松市南区東町1876番地
電話(053)425-2121 |
| 技術センター | 静岡県浜松市南区東町738番地の2
電話(053)425-8156 |
| 東京営業所 | 東京都台東区駒形一丁目12番6号(駒形松井ビル)
電話(03)3841-6271 |
| 大阪営業所 | 大阪市西区北堀江三丁目12番23号(三木産業ビル)
電話(06)6543-6669 |
| 天竜第1工場 | 静岡県浜松市南区東町1876番地
電話(053)425-3310 |
| 天竜第2工場 | 静岡県浜松市南区東町738番地の2
電話(053)425-8151 |
| 新城工場 | 愛知県新城市有海字高田1番地の16
電話(0536)25-1221 |
| 福田工場 | 静岡県磐田市福田5491番地の8
電話(0538)55-2161 |
| 浅羽工場 | 静岡県袋井市浅名2134番地の70
電話(0538)23-7711 |

株主メモ

決算期	毎年3月31日
定時株主総会	毎年6月
株主確定日	定時株主総会・期末配当金 3月31日
基準日	中間配当を行う場合 9月30日
1単元の株式の数	100株
株式名義書換	
株主名簿管理人	東京都千代田区丸の内一丁目4番5号 三菱UFJ信託銀行株式会社
同事務取扱場所	東京都千代田区丸の内一丁目4番5号 三菱UFJ信託銀行株式会社 証券代行部
(同送付先)	〒137-8081 東京都江東区東砂七丁目10番11号 三菱UFJ信託銀行株式会社 証券代行部 電話(通話料無料)0120-232-711
同取次所	三菱UFJ信託銀行株式会社 全国各支店 株式関係のお手続き用紙のご請求は、 次の三菱UFJ信託銀行の電話および インターネットでも24時間承っております。 電話(通話料無料)0120-244-479(本店証券代行部) 電話(通話料無料)0120-684-479(大阪証券代行部) インターネットホームページ http://www.tr.mufg.jp/daikou/
公告掲載新聞	日本経済新聞
当社ホームページアドレス	http://www.kyowale.co.jp/

KYOWA | LEATHER CLOTH CO.,LTD.



この印刷物は環境にやさしい植物性大豆油インクで印刷しております。