





2026年3月期 第3四半期 決算概要説明

2026年2月6日

共和レザー株式会社

証券コード3553



決算概要（1）連結決算の概要

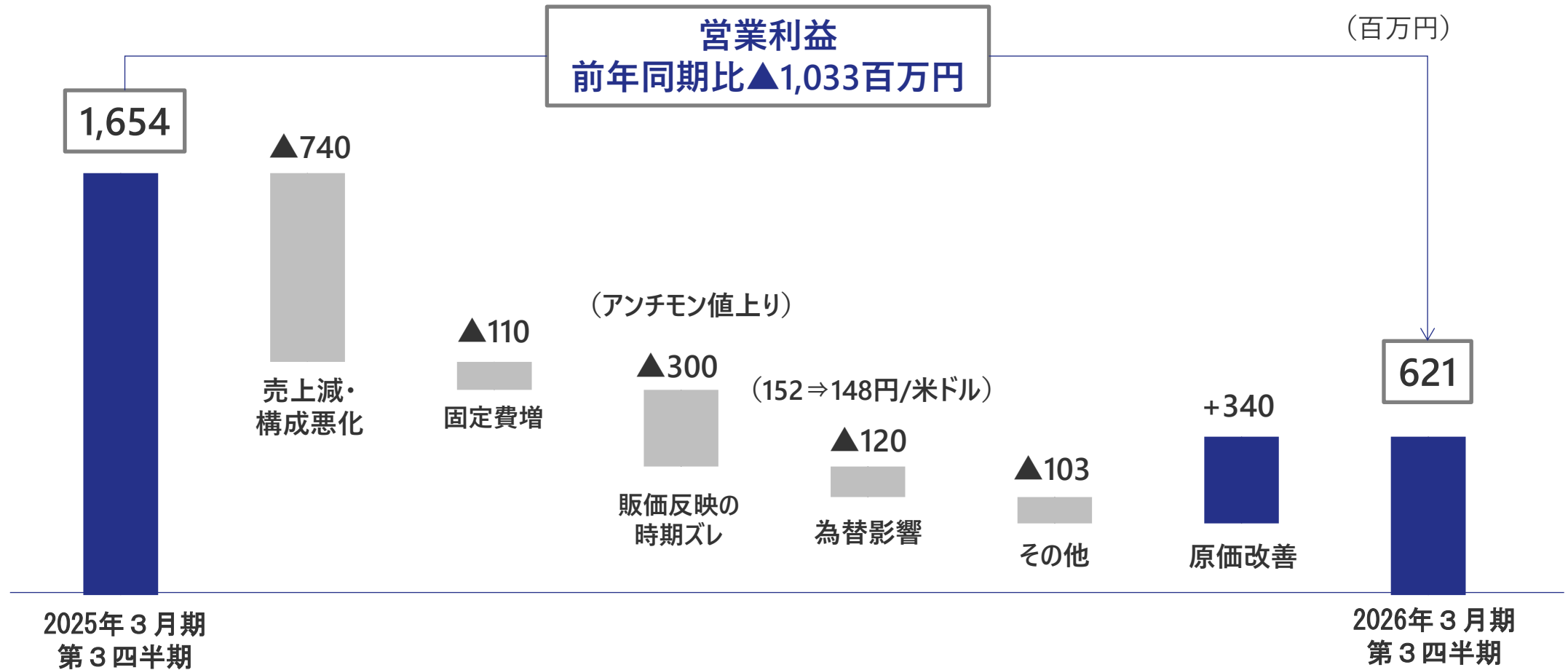
- ・原材料価格高騰をカバーする販価改定（14億円）が、前年比売上高増の理由。実質は減収減益
- ・一方で前半期に落ち込んだ北米向け売上は、年後半期は回復基調（中国国内売上は堅調を維持）
- ・材料高騰の価格反映ルール化や、原価低減努力も寄与し、期初想定を上回る利益の見通しとなる

（百万円）

	2025年 3 月期		2026年 3 月期		前年同期比	
	第 3 四半期'24.4-'24.12		第 3 四半期'25.4-'25.12			
	実績		実績			
売上高	40,152	100.0%	40,530	100.0%	377	+0.9%
営業利益	1,654	4.1%	621	1.5%	▲1,033	▲62.4%
経常利益	1,740	4.3%	784	1.9%	▲956	▲55.0%
親会社株主に帰属する四半期純利益	1,138	2.8%	334	0.8%	▲804	▲70.6%

1株当たり四半期純利益	47円66銭	14円03銭
-------------	--------	--------

決算概要（2）営業利益増減要因（前年同期比）



業績予想（1）連結業績予想（公表値の変更）

・2026年3月期の連結業績予想は、下記2つの理由により2026年2月6日に上方修正しております。

（百万円）

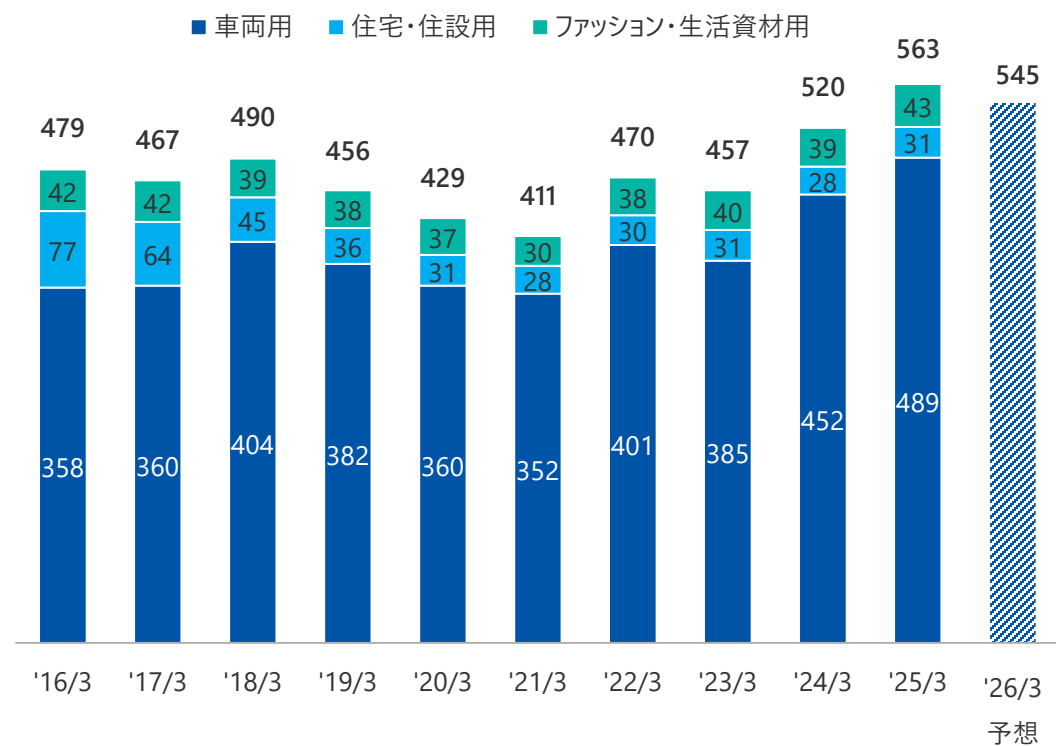
- ・急激な元高円安により中国子会社の売上高が円換算ベースで増加
- ・中国および国内子会社の業績好調と投資有価証券売却により利益が増加

2026年 3 月期公表値	2026年 3 月期		2026年 3 月期		増減額	
	2025年 5 月 9 日公表値		2026年 2 月 6 日公表値			
売上高	53,000	100.0%	54,500	100.0%	1,500	2.8%
営業利益	700	1.3%	750	1.4%	50	7.1%
経常利益	650	1.2%	850	1.6%	200	30.8%
親会社株主に帰属する当期純利益	300	0.5%	450	0.8%	150	50.0%

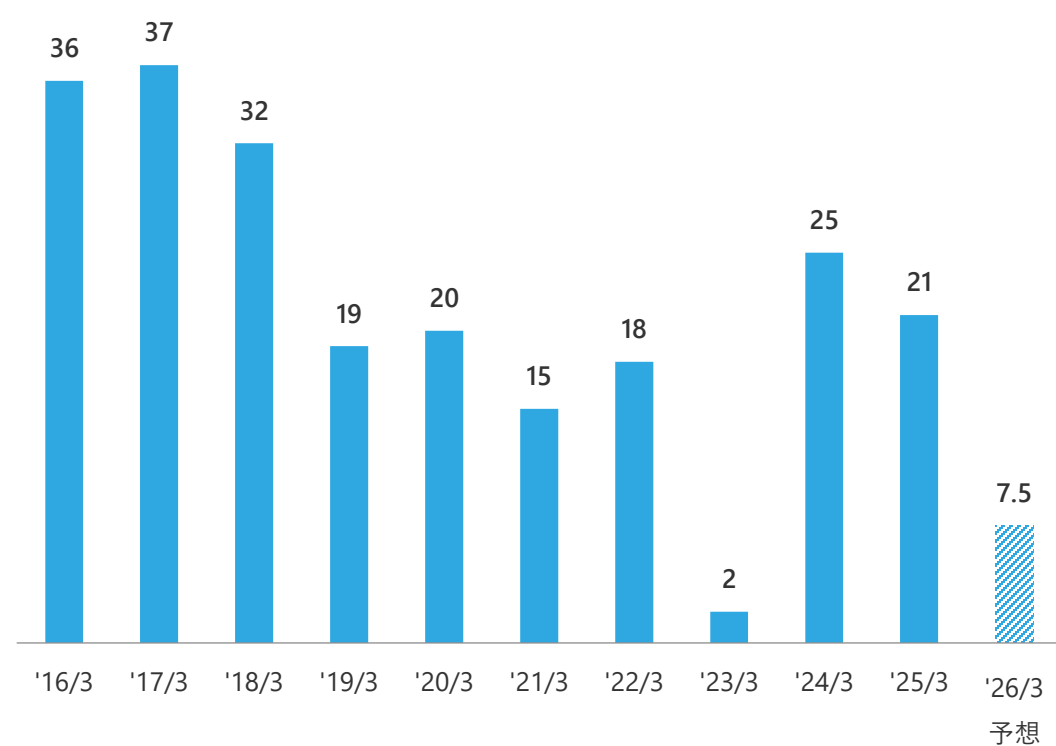
1株当たり当期純利益	12円59銭	18円88銭
1株当たり配当金	52円00銭	52円00銭

業績予想（2）連結業績の推移

連結売上高（億円）

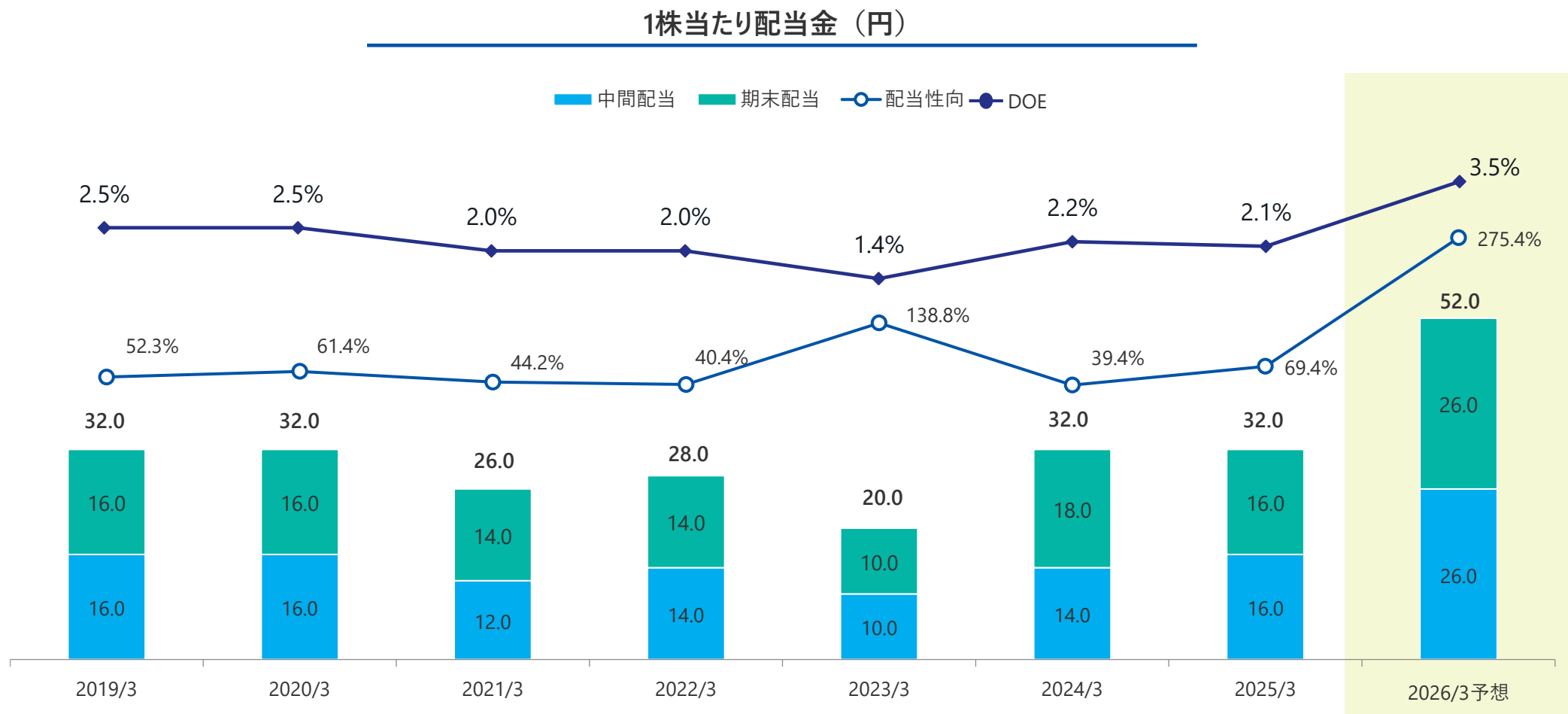


連結営業利益（億円）



2026年3月期の配当予想は、2025年5月9日公表から変更なし

・2026年3月期は配当性向50%に加え、DOE3.5%を目途とする配当方針への変更により、年間配当52.0円と予想





【お問合せ先】

共和レザー株式会社

総務部

TEL 053-425-2121(代表)

本資料に記載されている業績見通し等の将来に関する記述は、当社が現在入手している情報および合理的であると判断する一定の前提に基づいており、実際の業績等は様々な要因により大きく異なる可能性があります。