



Sobagni




2023年3月期
決算概要説明

2023年5月15日

共和レザー株式会社

証券コード3553



■ 2023年3月期	決算概要	-----	3
■ 2024年3月期	業績予想	-----	8

■ 2023年3月期	決算概要	-----	3
■ 2024年3月期	業績予想	-----	8

決算概要 (1) 連結決算の概要

- 自動車メーカーからの受注減少などにより、売上高は前期比2.8%減の457億円となった
- 原材料・燃料価格の高騰を主因に営業利益は前期比87.1%減の2億円、当期純利益は79.4%減の3億円となった

(百万円)

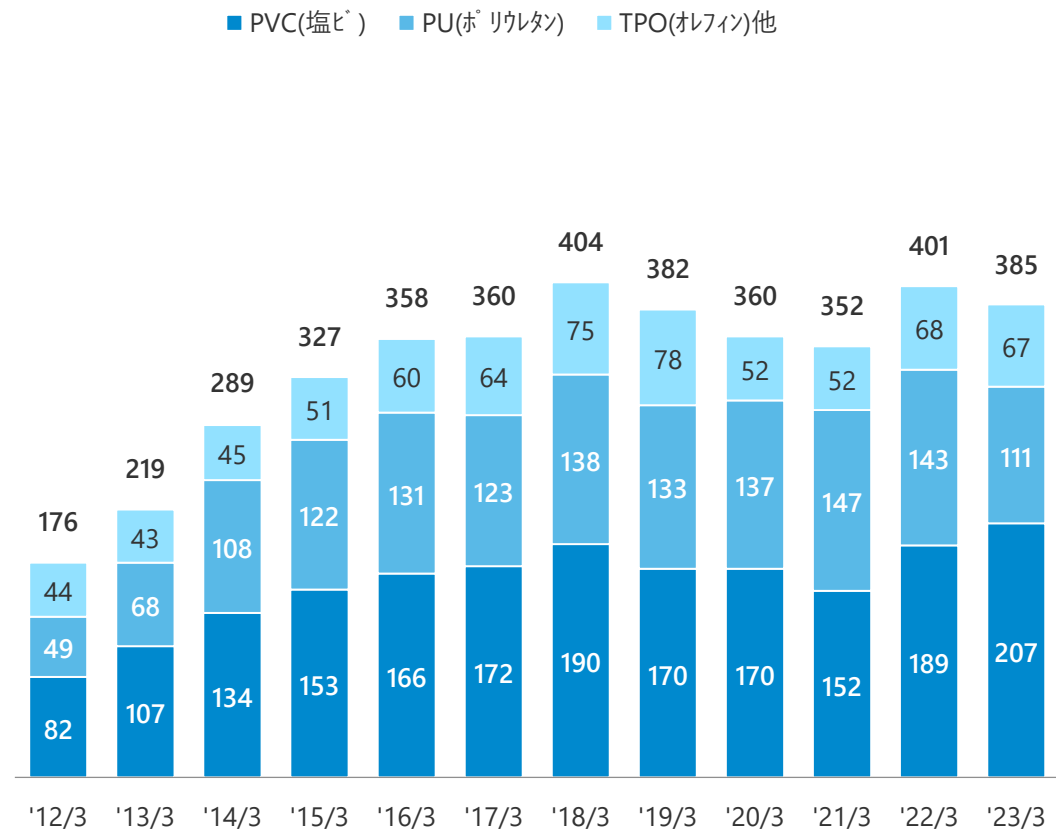
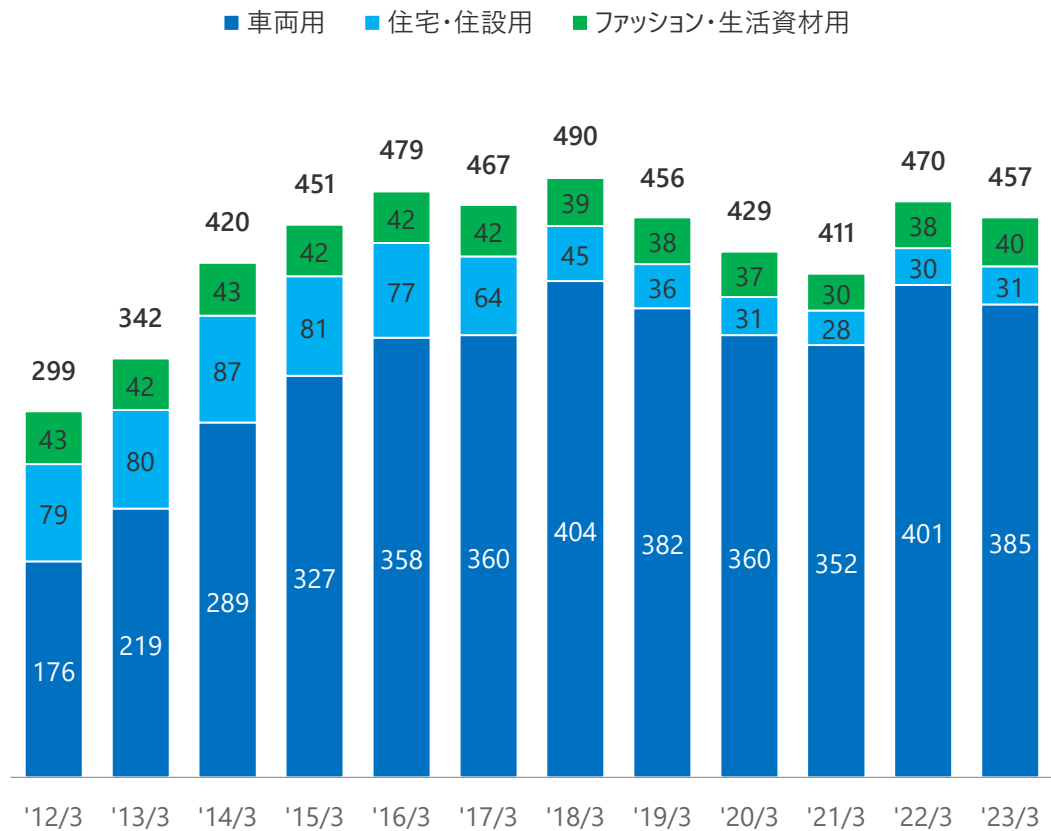
	2022年3月期		2023年3月期		増減	
	実績		実績			
売上高	47,096	100%	45,792	100%	▲1,304	▲2.8%
営業利益	1,840	3.9%	237	0.5%	▲1,603	▲87.1%
経常利益	2,285	4.9%	591	1.3%	▲1,694	▲74.1%
親会社株主に帰属 する当期純利益	1,684	3.6%	347	0.8%	▲1,337	▲79.4%
1株当たり当期純利益	68円85銭		14円41銭			
1株当たり配当金	28円00銭		20円00銭			

決算概要 (2) 用途別売上高

- 車両用は自動車メーカーからの受注減少などにより、前期比3.9%減の385億円となった
- 拡販活動の成果などにより住宅・住設用は前期比3.8%増の31億円、ファッション・生活資材用は前期比4.3%増の40億円となった

連結売上高 (億円)

うち車両用売上高 (億円)

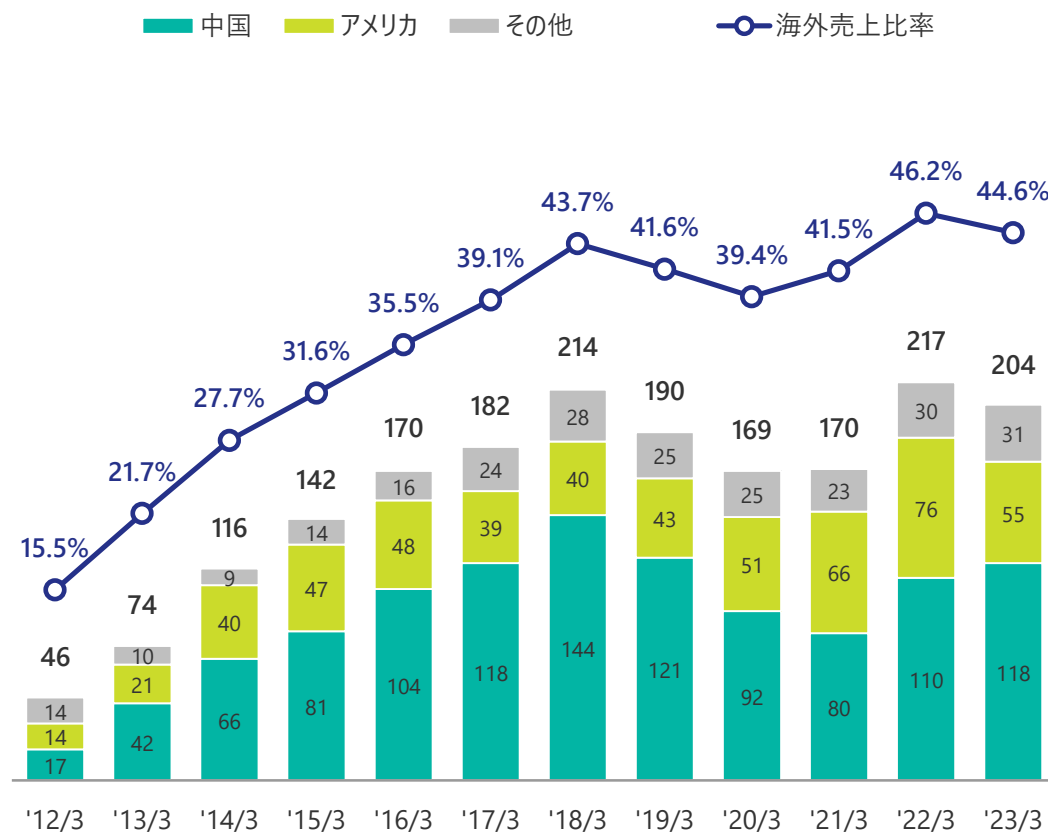
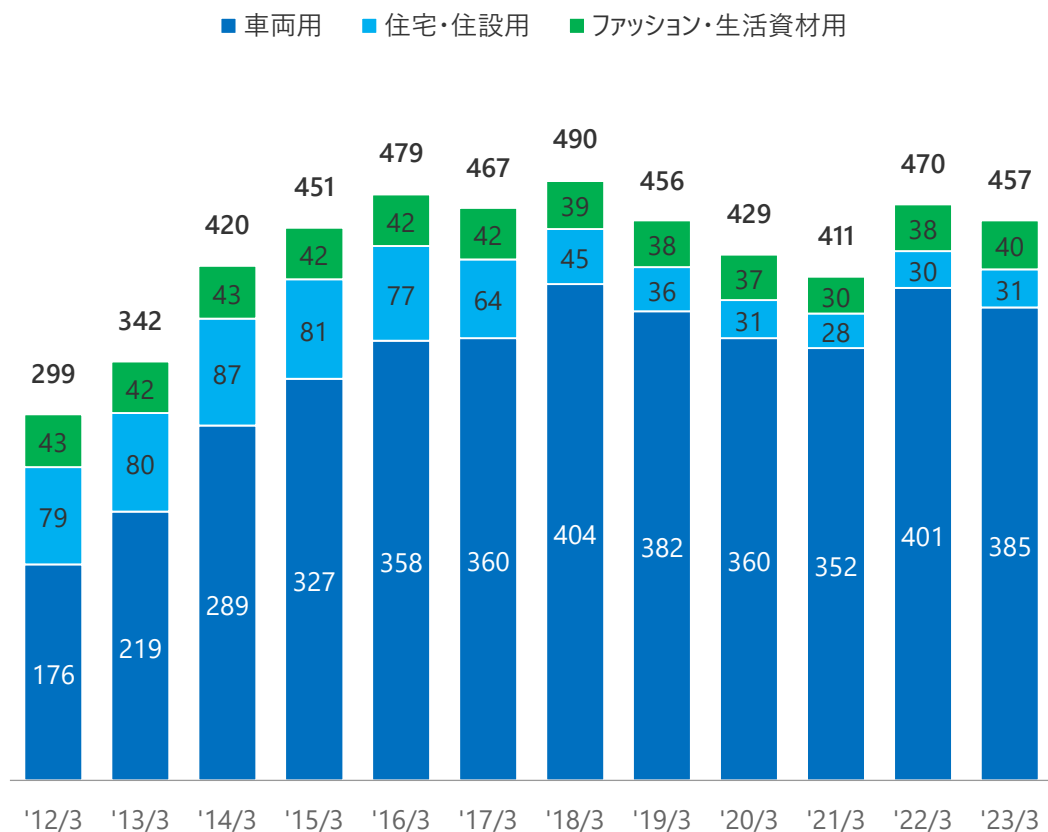


決算概要 (3) 海外売上高

－ 主にアメリカ向けの受注減により、海外売上高比率は44.6%に減少した

連結売上高 (億円)

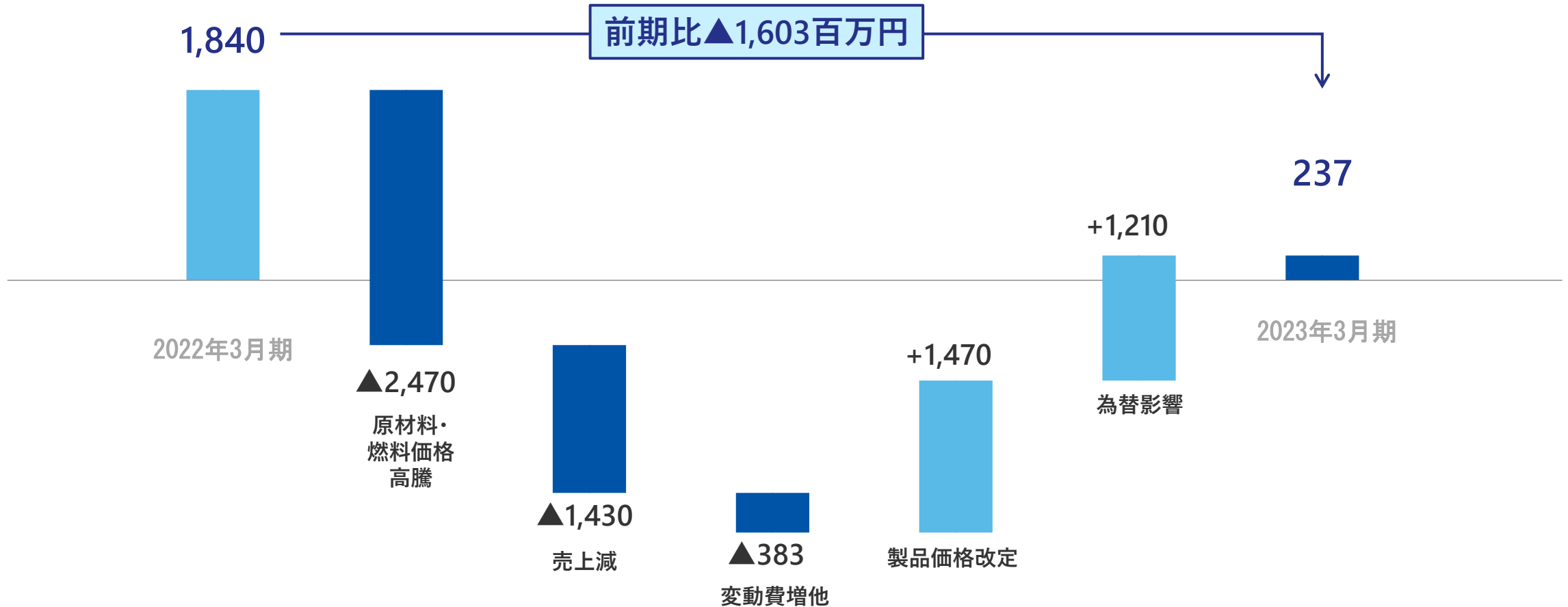
うち海外売上高 (億円)



決算概要 (4) 営業利益増減要因 (前期比)

- 原価改善や製品価格改定など収益の改善に努めたが、売上高の減少や原材料・燃料価格高騰による影響が大きく、営業利益は1,603百万円の減益となった

(単位：百万円)



■ 2023年3月期	決算概要	-----	3
■ 2024年3月期	業績予想	-----	8

業績予想 (1) 連結業績予想

- 自動車メーカーからの受注回復を前提に、売上高は前期比3.7%増の475億円を予想
- 売上増及びムダの徹底排除を行うなど対応していき、営業利益は前期比321.0%増の10億円を予想

(百万円)

	2023年3月期		2024年3月期		増減	
	実績		予想			
売上高	45,792	100%	47,500	100%	1,708	3.7%
営業利益	237	0.5%	1,000	2.1%	763	321.0%
経常利益	591	1.3%	1,000	2.1%	409	69.2%
親会社株主に帰属する当期純利益	347	0.8%	850	1.8%	503	144.7%

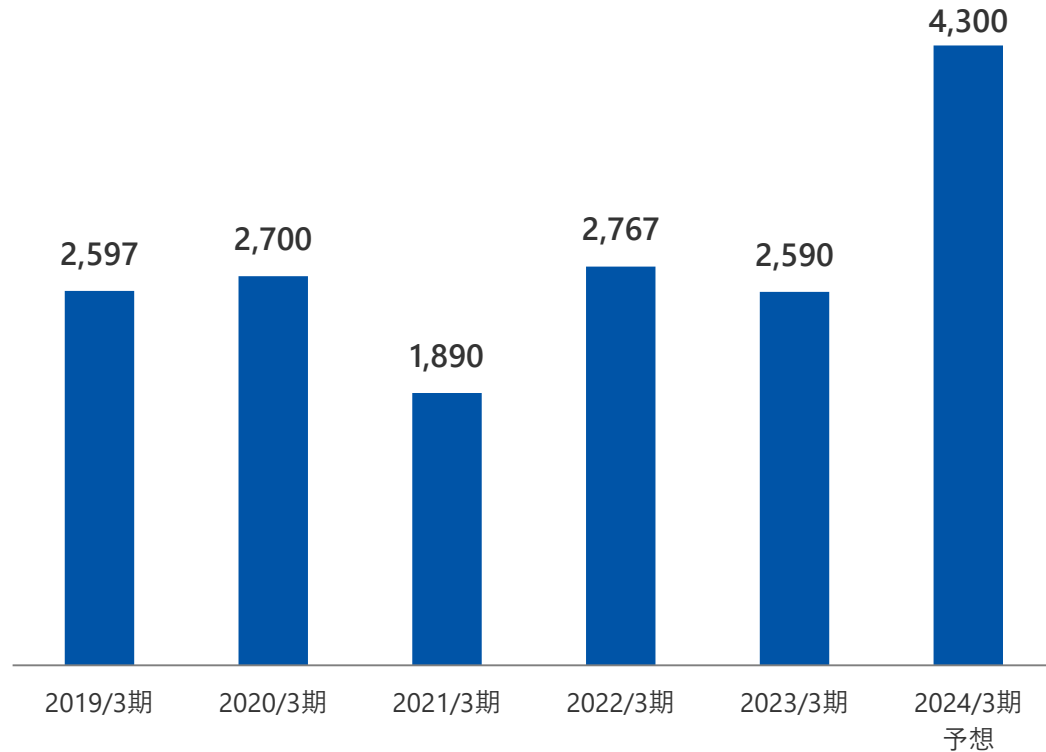
1株当たり当期純利益	14円41銭	35円27銭
1株当たり配当金	20円00銭	20円00銭

業績予想（2）設備投資、減価償却費

- 2023年3月期は次世代基幹システムの開発、子会社である共和ライフテクノの工場建屋改修、リサイクル用ペレタイザーの更新などの投資を実施した
- 2024年3月期は老朽化更新及び環境改善投資などを目的とした設備投資を計画

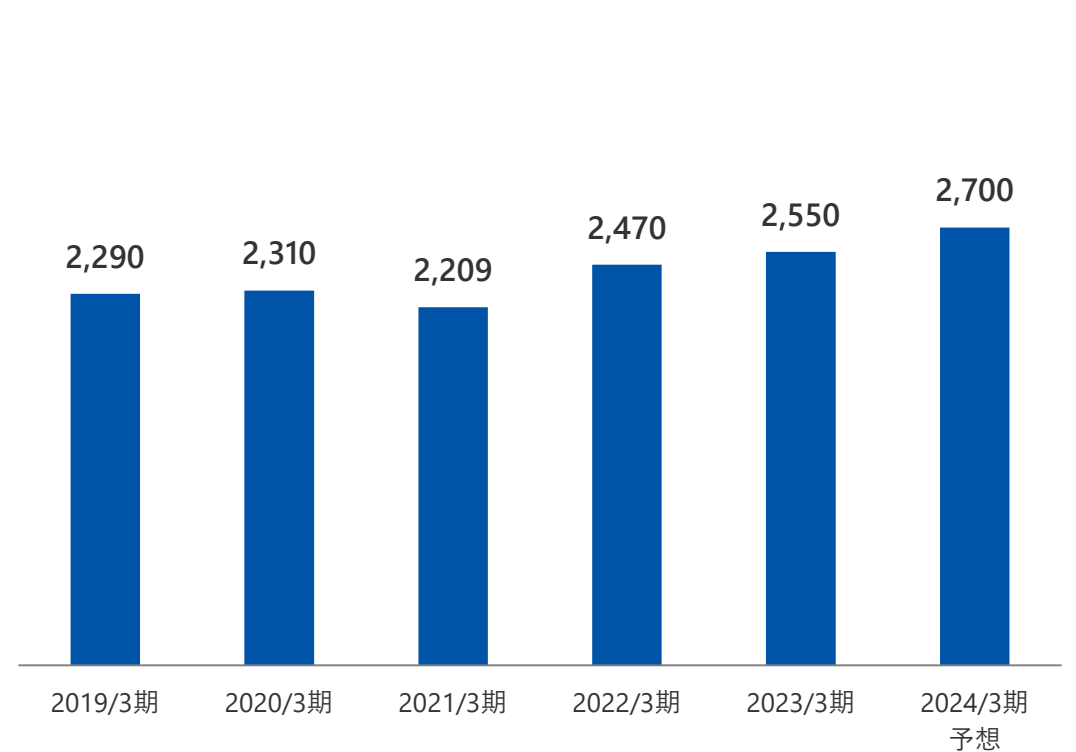
設備投資金額の推移

(百万円)



減価償却費の推移

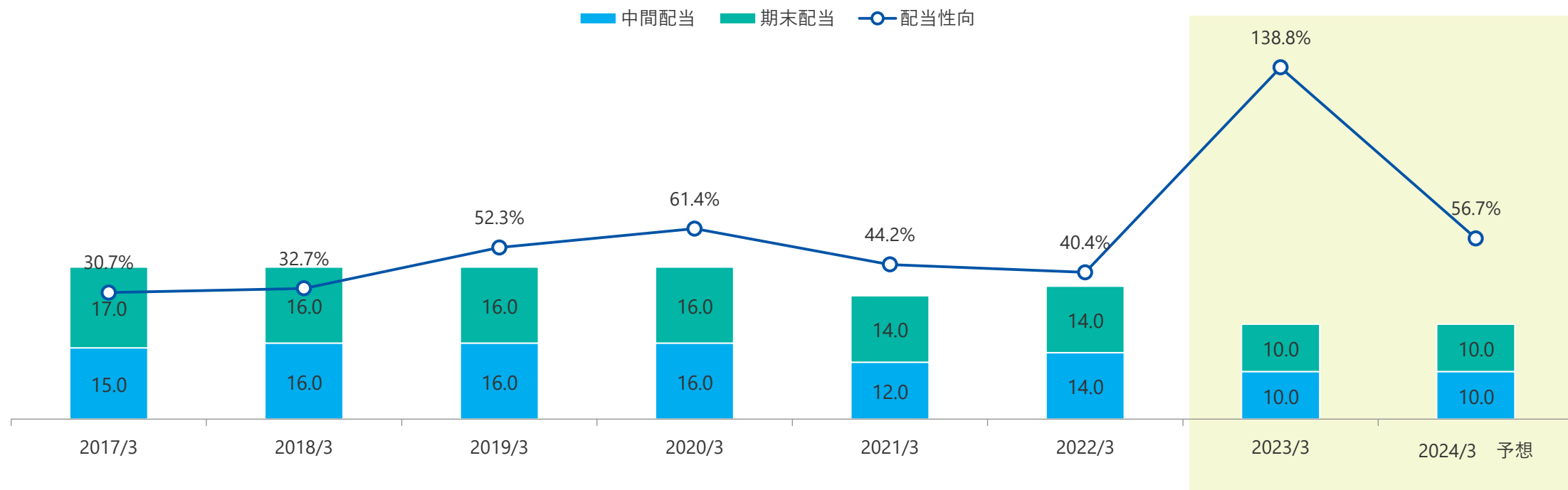
(百万円)



業績予想 (3) 株主還元

- 2023年3月期は前期比8.0円減の年間20.0円の配当を実施予定
- 2024年3月期の年間配当は20.0円、配当性向は56.7%を予想

1株当たり配当金 (円)



快適空間を化学し創り続ける



【お問合せ先】

共和レザー株式会社

総務人事部

TEL 053-425-2121(代表)

本資料に記載されている業績見通し等の将来に関する記述は、当社が現在入手している情報および合理的であると判断する一定の前提に基づいており、実際の業績等は様々な要因により大きく異なる可能性があります。