




Sobagni

# 2023年3月期 第3四半期 決算概要説明

2023年2月21日

共和レザー株式会社  
証券コード3553



# 決算概要 (1)連結決算の概要

[▲：損失]

(百万円)

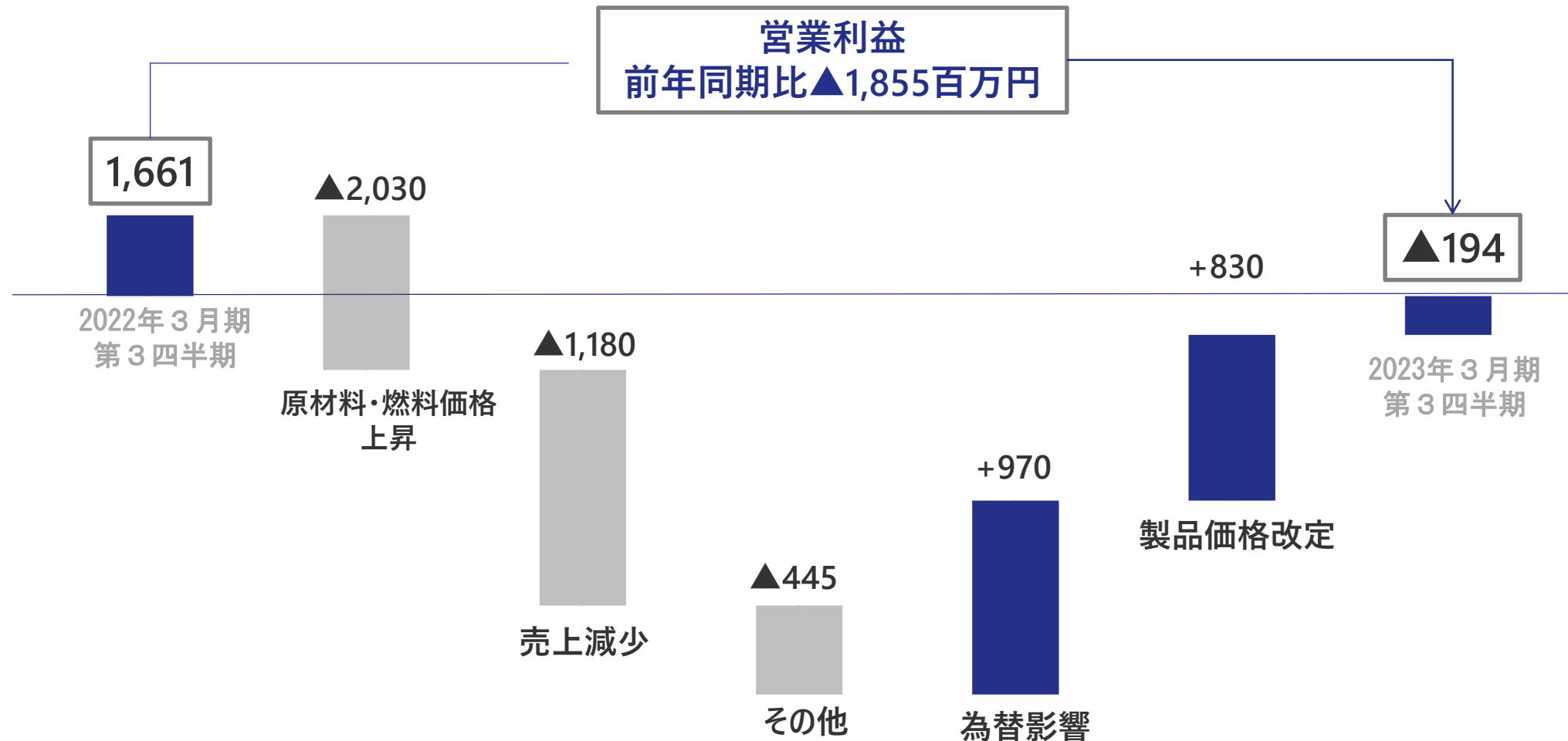
	2022年3月期		2023年3月期		前年同期比	
	第3四半期'21.4-'21.12		第3四半期'22.4-'22.12			
	実績		実績			
売上高	34,618	100.0%	33,812	100.0%	▲806	▲2.3%
営業利益	1,661	4.8%	▲194	▲0.6%	▲1,855	—
経常利益	1,904	5.5%	200	0.6%	▲1,704	▲89.5%
親会社株主に帰属 する四半期純利益	1,322	3.8%	111	0.3%	▲1,210	▲91.6%

1株当たり四半期純利益	53円97銭	4円62銭
-------------	--------	-------

# 決算概要 (2) 営業利益増減要因 (前年同期比)

・原材料、燃料価格の上昇に加え、当社の主要顧客である自動車メーカーからの受注減などにより減益

(百万円)



# 業績予想 (1)連結業績予想 (公表値の変更)

・2023年3月期の連結業績予想は、2023年2月3日に変更しております。

(百万円)

2023年3月期公表値	2023年3月期		2023年3月期		増減額	
	2022年10月25日公表値		2023年2月3日公表値			
売上高	48,000	100.0%	45,500	100.0%	▲2,500	▲5.2%
営業利益	400	0.8%	150	0.3%	▲250	▲62.5%
経常利益	950	2.0%	500	1.1%	▲450	▲47.4%
親会社株主に帰属する当期純利益	600	1.3%	300	0.7%	▲300	▲50.0%

1株当たり当期純利益	24円90銭	12円45銭
1株当たり配当金	20円00銭	20円00銭

期後半にかけて当社の主要顧客である自動車メーカーについて、半導体供給不足の長期化などによる受注回復の遅れを見込んでいたが、想定以上に遅れる見通しとなった。それに加えて為替が円高に進んだことで、前回の業績予想よりも売上高および利益が減少する見通しとなった。

# 業績予想 (2)連結業績予想 (最新の公表値と前期比較)

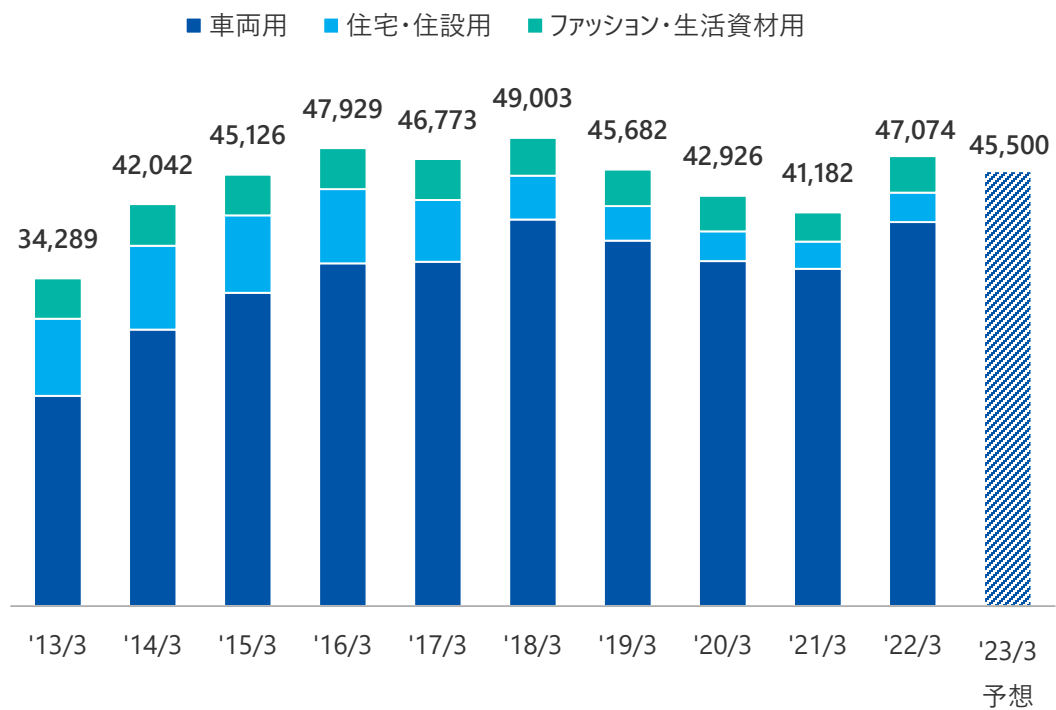
(百万円)

	2022年3月期		2023年3月期		前期比	
	通期'21.4-'22.3		通期'22.4-'23.3			
	実績		2022年2月3日公表値			
売上高	47,074	100.0%	45,500	100.0%	▲1,574	▲3.3%
営業利益	1,819	3.9%	150	0.3%	▲1,669	▲91.8%
経常利益	2,285	4.9%	500	1.1%	▲1,785	▲78.1%
親会社株主に帰属 する当期純利益	1,684	3.6%	300	0.7%	▲1,384	▲82.2%

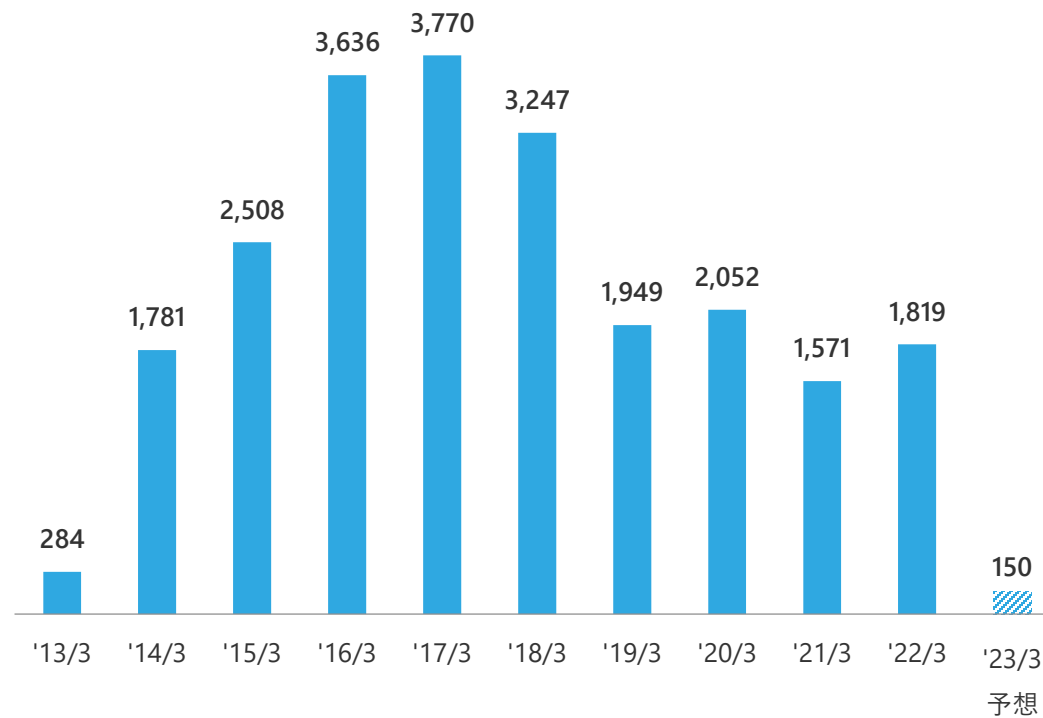
1株当たり当期純利益	68円85銭	12円45銭
1株当たり配当金	28円00銭	20円00銭

半導体供給不足による主要顧客の生産調整等による受注減に加え、原材料、燃料、物流費の高騰などによる減益を想定。

### 連結売上高 (百万円)



### 連結営業利益 (百万円)

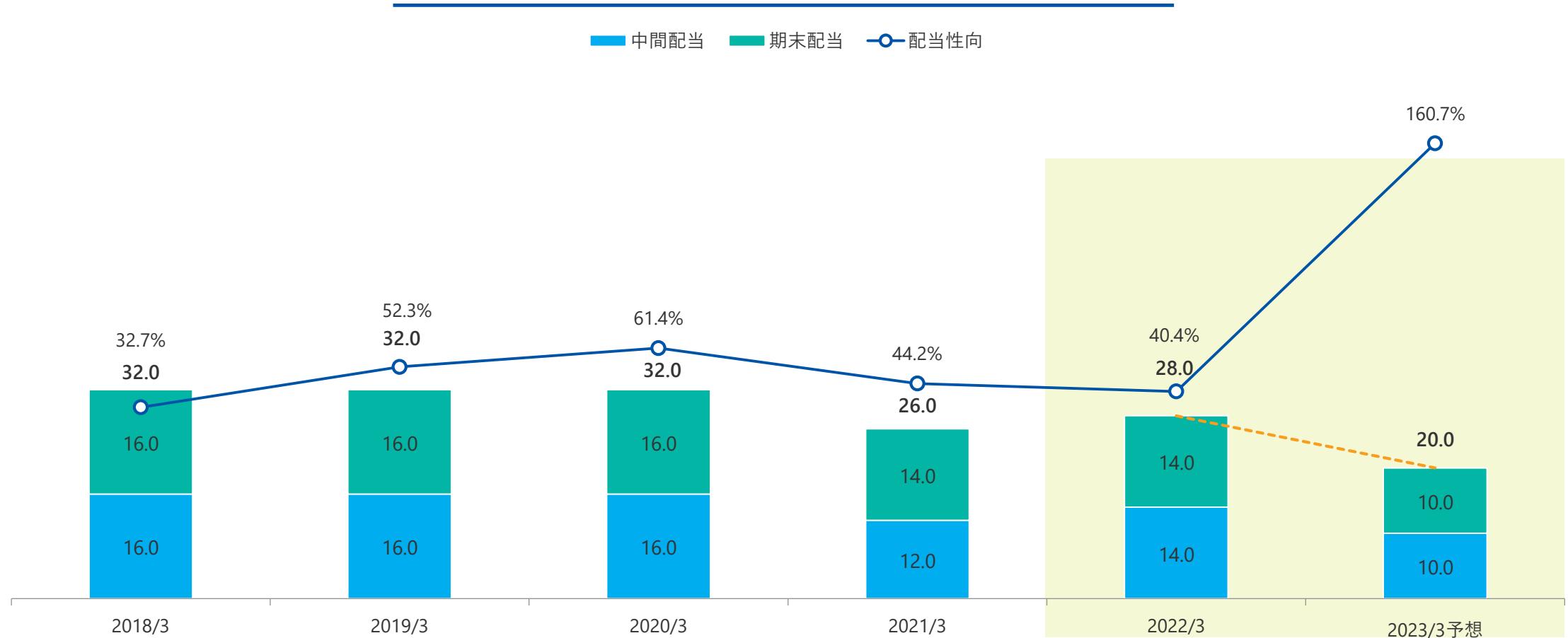


# 業績予想 (4)株主還元

・2023年3月期の配当予想は、2022年5月10日公表値から変更なし

1株当たり配当金 = 年間20円(中間10円・期末10円)

1株当たり配当金 (円)



# 快適空間を化学し創り続ける



【お問合せ先】

共和レザー株式会社

総務人事部

TEL 053-425-2121(代表)

本資料に記載されている業績見通し等の将来に関する記述は、当社が現在入手している情報および合理的であると判断する一定の前提に基づいており、実際の業績等は様々な要因により大きく異なる可能性があります。