




Sobagni

# 2023年3月期 第1四半期 決算概要説明

2022年8月8日

共和レザー株式会社  
証券コード3553



# 決算概要 (1)連結決算の概要

(百万円)

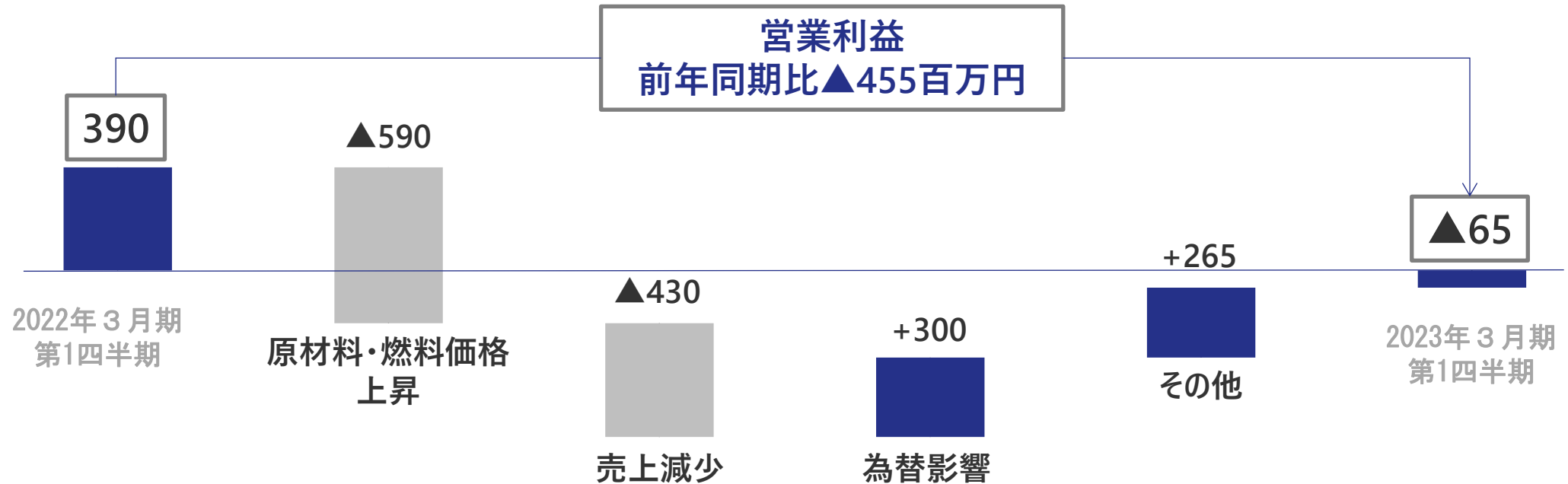
	2022年3月期		2023年3月期		前年同期比	
	第1四半期'21.4-'21.6		第1四半期'22.4-'22.6			
	実績		実績			
売上高	12,019	100.0%	10,713	100.0%	▲1,306	▲10.9%
営業利益	390	3.2%	▲65	▲0.6%	▲455	—
経常利益	445	3.7%	318	3.0%	▲127	▲28.5%
親会社株主に帰属 する四半期純利益	329	2.7%	229	2.1%	▲100	▲30.6%

1株当たり四半期純利益	13円47銭	9円51銭
-------------	--------	-------

# 決算概要 (2) 営業利益増減要因 (前年同期比)

・原材料、燃料価格の上昇に加え、当社の主要顧客である自動車メーカーからの受注減などにより減益

(百万円)



# 業績予想 (1)連結業績予想

・2023年3月期の連結業績予想は、2022年5月10日公表から変更なし

・売上高は、自動車メーカーからの受注回復を前提に、前期比8.3%増の510億円

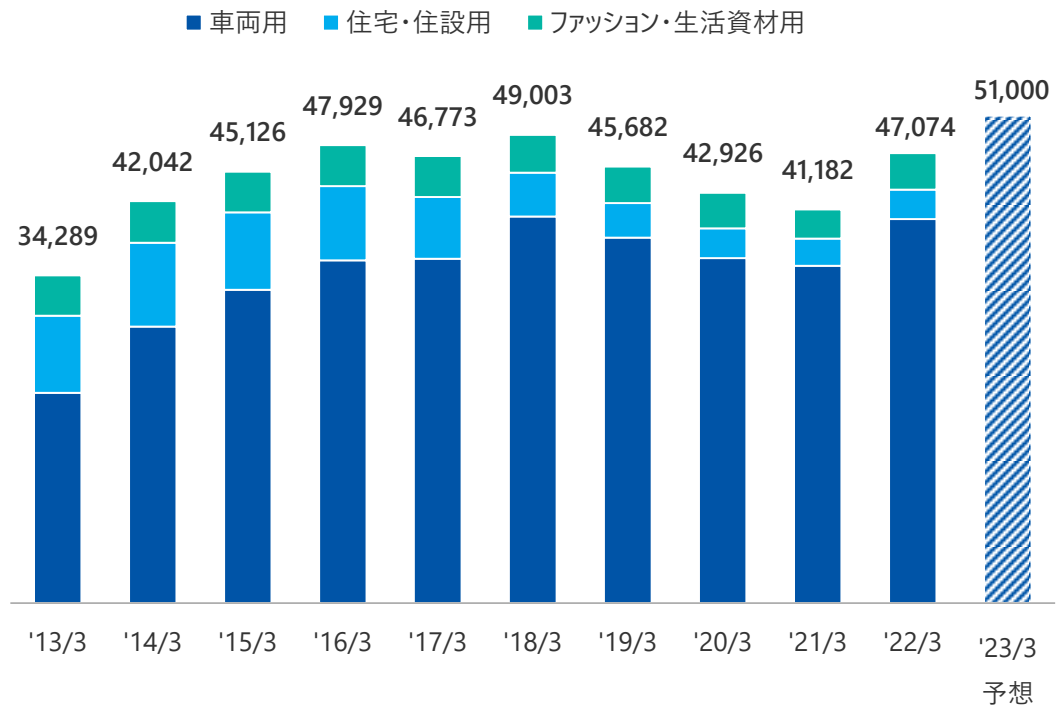
・営業利益は、増収効果や生産性改善を進めるが、前期後半から影響が拡大した原材料や燃料、輸出に関する物流コストの高騰が年間を通して影響すると想定されるため、56.0%減益

(百万円)

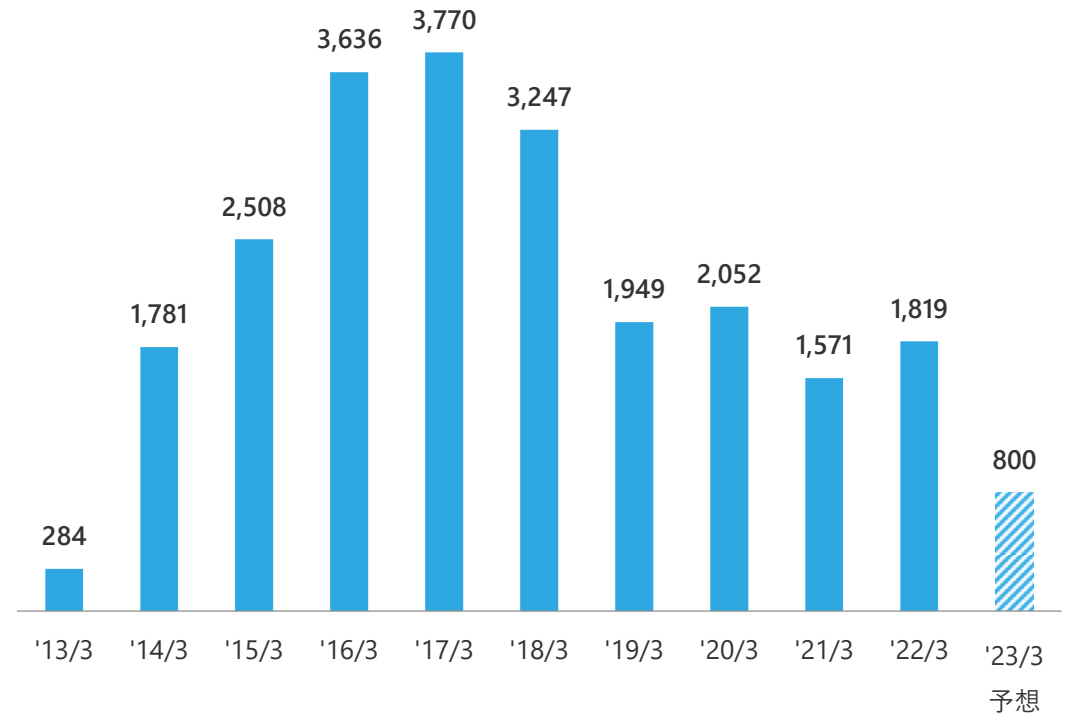
	2022年3月期		2023年3月期		前期比	
	通期'21.4-'22.3		通期'22.4-'23.3			
	実績		予想			
売上高	47,074	100.0%	51,000	100.0%	+ 3,926	8.3%
営業利益	1,819	3.9%	800	1.6%	▲1,019	▲56.0%
経常利益	2,285	4.9%	850	1.7%	▲1,435	▲62.8%
親会社株主に帰属する当期純利益	1,684	3.6%	550	1.1%	▲1,134	▲67.3%

1株当たり当期純利益	68円85銭	22円82銭
1株当たり配当金	28円00銭	20円00銭

### 連結売上高 (百万円)



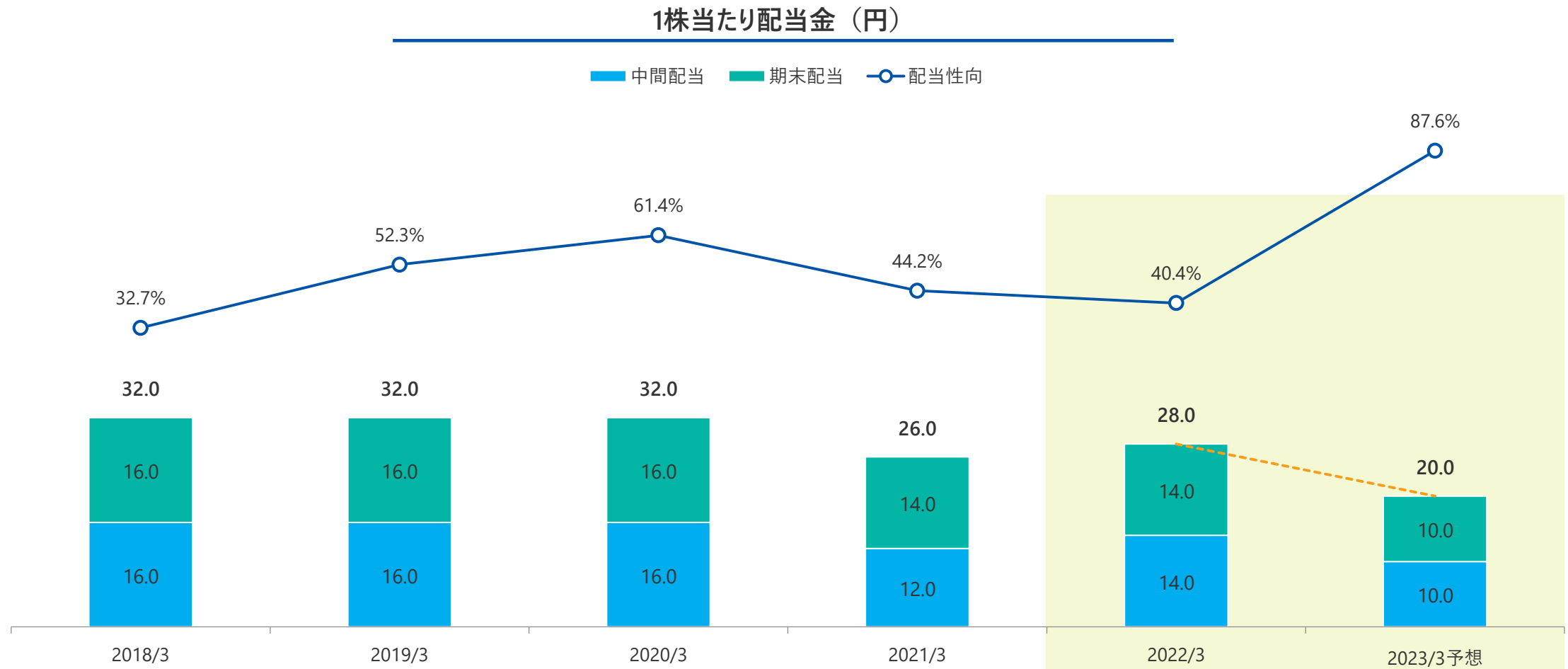
### 連結営業利益 (百万円)



# 業績予想 (3)株主還元

・2023年3月期の配当予想は、2022年5月10日公表から変更なし

1株当たり配当金 = 年間20円(中間10円・期末10円)



# 快適空間を化学し創り続ける



【お問合せ先】

共和レザー株式会社

総務人事部

TEL 053-425-2121(代表)

本資料に記載されている業績見通し等の将来に関する記述は、当社が現在入手している情報および合理的であると判断する一定の前提に基づいており、実際の業績等は様々な要因により大きく異なる可能性があります。