

# 2019年3月期 決算概要説明

共和レザー株式会社

(証券コード 3553)

2019年5月30日

## 1. 2019年3月期 実績

## 2. 2020年3月期 予想

(決算以外の取組み事項等につきましては後日掲載いたします。)

# 1. 2019年3月期実績

## (1) 連結決算の概況

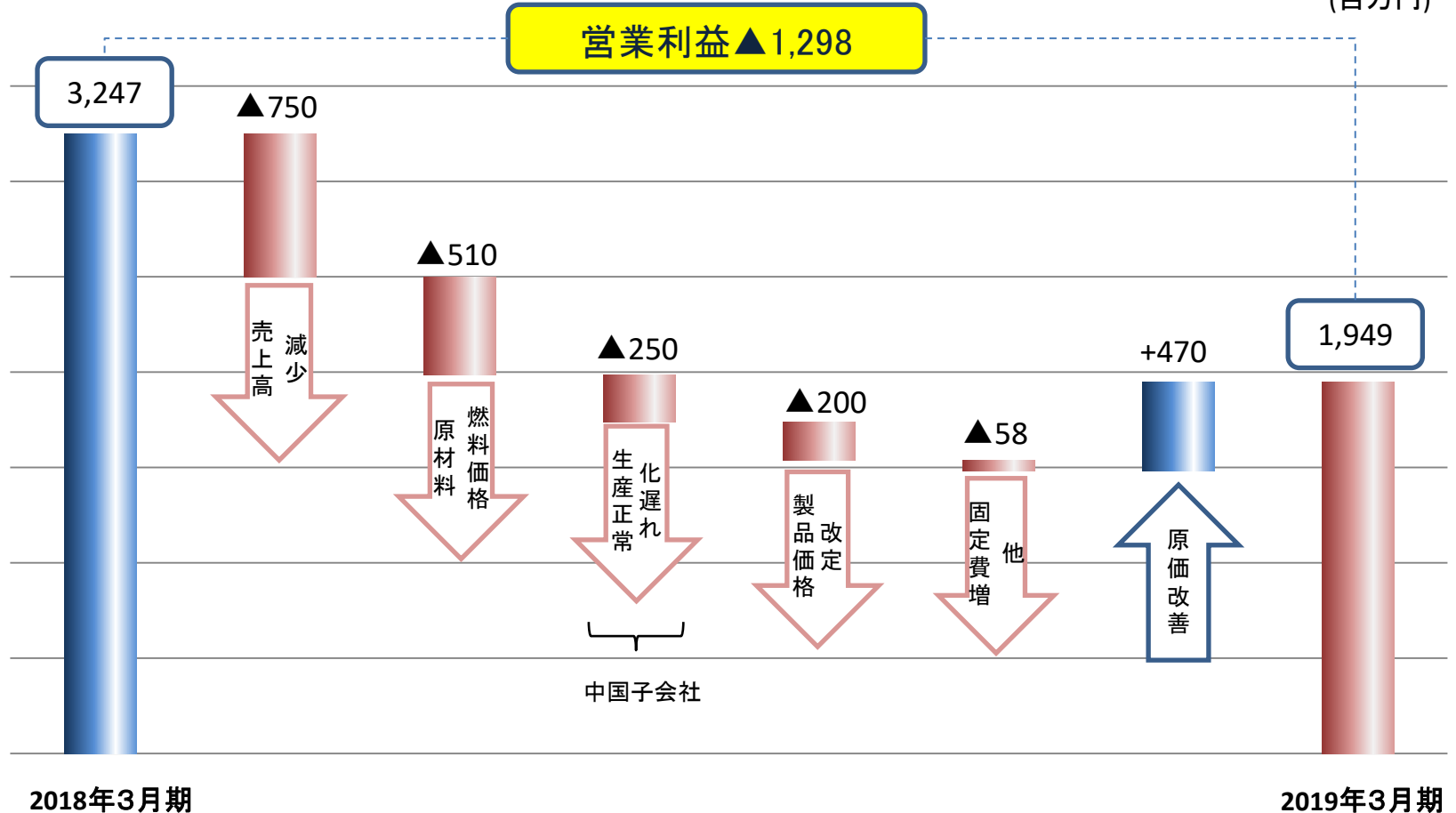
(百万円)

|                     | 2018年3月期<br>実績 |        | 2019年3月期<br>実績 |        | 増減     |        |
|---------------------|----------------|--------|----------------|--------|--------|--------|
|                     | 金額             | 比率     | 金額             | 比率     | 金額     | 比率     |
| 売上高                 | 49,003         | 100.0% | 45,682         | 100.0% | ▲3,320 | ▲6.8%  |
| 営業利益                | 3,247          | 6.6%   | 1,949          | 4.3%   | ▲1,298 | ▲40.0% |
| 経常利益                | 3,349          | 6.8%   | 2,043          | 4.5%   | ▲1,305 | ▲39.0% |
| 親会社株主に帰属<br>する当期純利益 | 2,399          | 4.9%   | 1,498          | 3.3%   | ▲901   | ▲37.6% |
| 1株当たり当期純利益          | 97円95銭         |        | 61円16銭         |        |        |        |
| 1株当たり配当金            | 32円00銭         |        | 32円00銭         |        |        |        |

# 1. 2019年3月期実績

## (2)連結営業利益 増減要因(前期比)

(百万円)



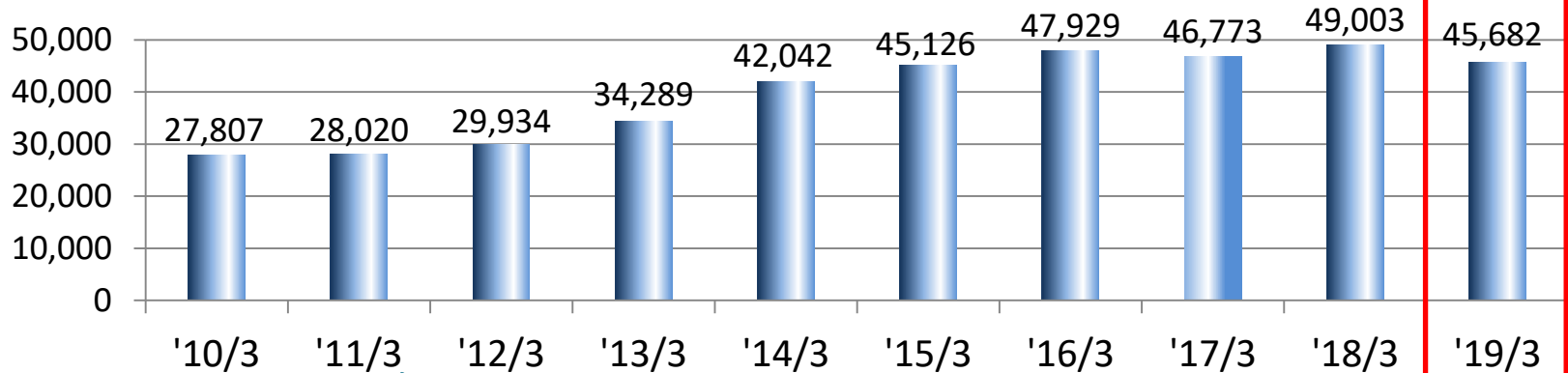
売上高の減少や原材料・燃料価格の値上がりに加え、中国子会社での環境対応後の生産正常化遅れなどにより、前期比40.0%減。

# 1. 2019年3月期実績

## (3) 連結業績の推移

(百万円)

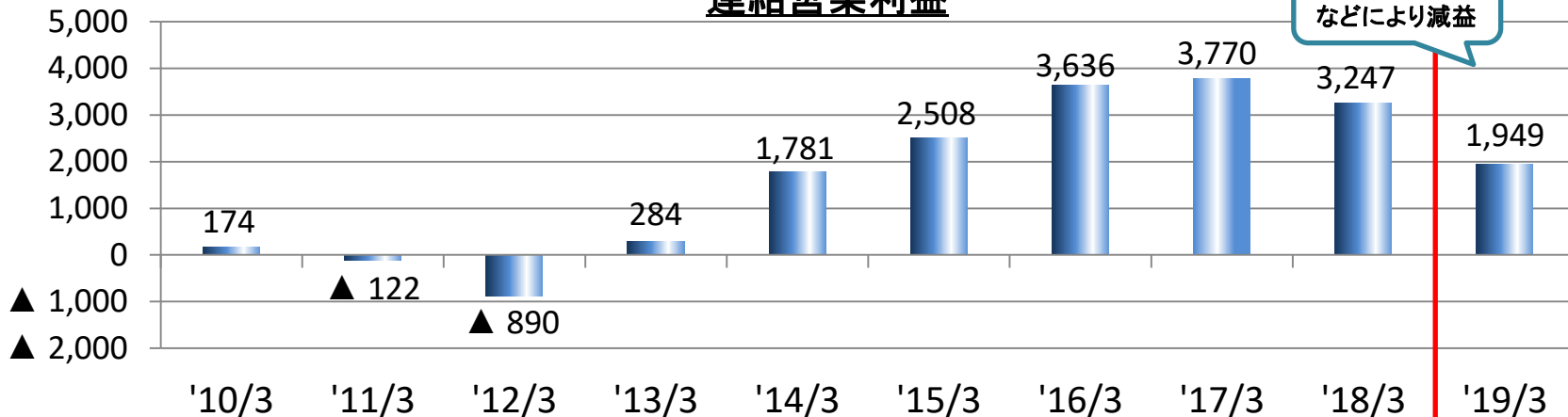
### 連結売上高



'11年3月  
東日本大震災

'11年10月  
共和興(中国)子会社化

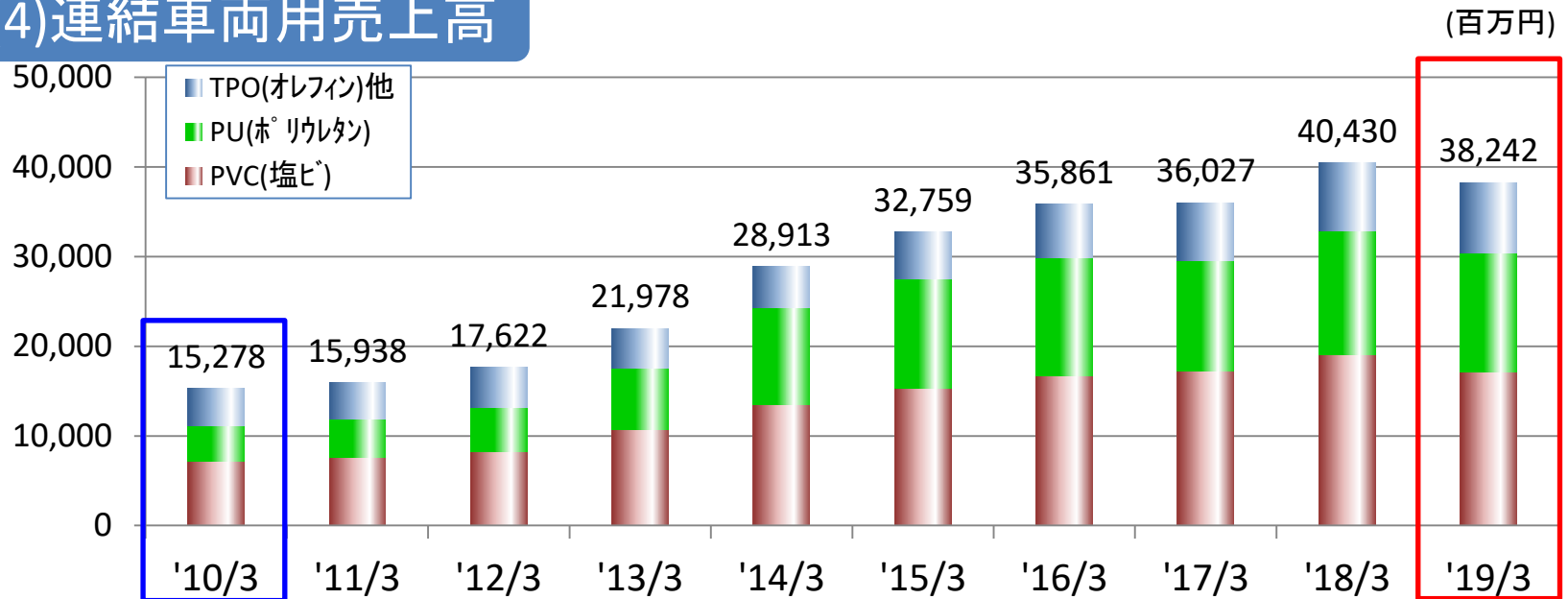
### 連結営業利益



売上高の減少  
などにより減益

# 1. 2019年3月期実績

## (4) 連結車両用売上高

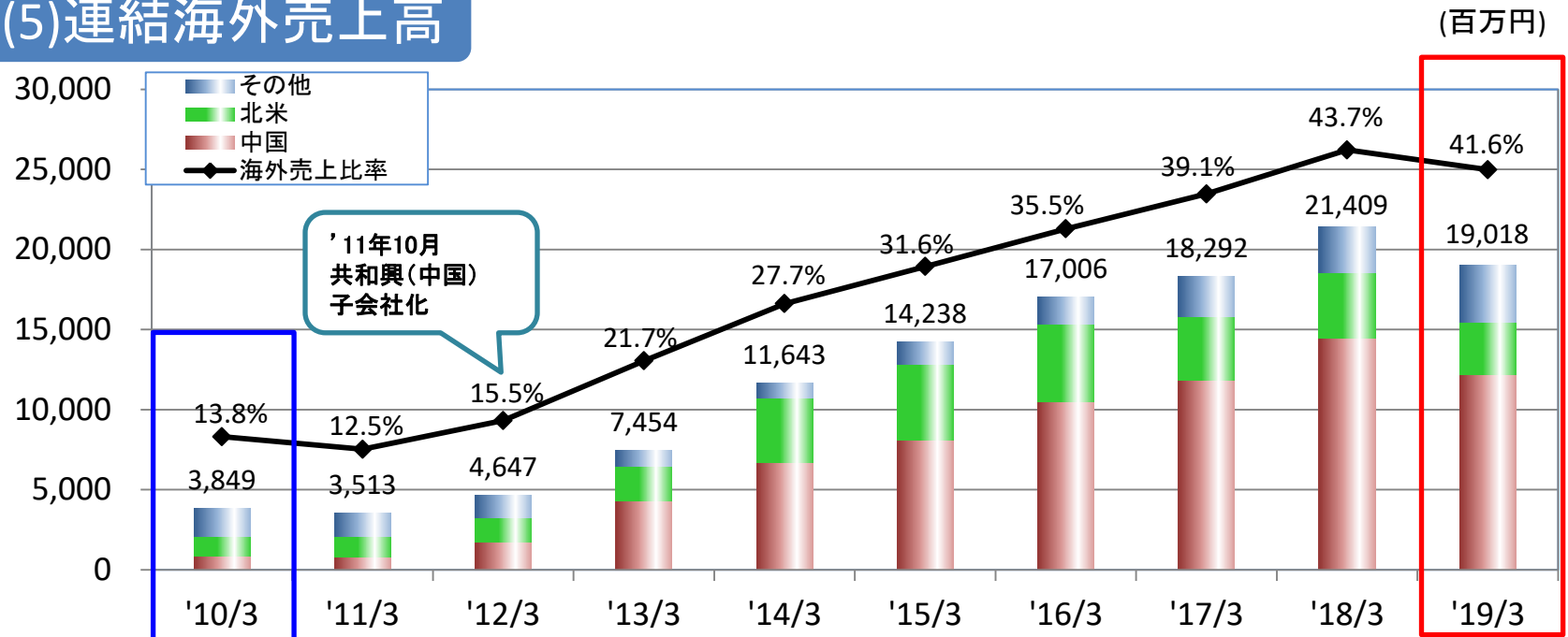


|             | PVC    | PU     | TPO他   | 合計      |
|-------------|--------|--------|--------|---------|
| 2010年3月期 実績 | 7,121  | 4,007  | 4,150  | 15,278  |
| 増減額         | +9,964 | +9,297 | +3,703 | +22,964 |
| 増減比         | 2.4倍   | 3.3倍   | 1.9倍   | 2.5倍    |
| 2019年3月期 実績 | 17,085 | 13,304 | 7,853  | 38,242  |

シート用に拡販してきたPUに加え、TPO・PVC製品も順調に増加してきたが、2019年3月期は中国向け売上高の不振により前期に比べ減少。

# 1. 2019年3月期実績

## (5) 連結海外売上高



|             | 中国      | アメリカ   | その他    | 合計      |
|-------------|---------|--------|--------|---------|
| 2010年3月期 実績 | 867     | 1,232  | 1,750  | 3,849   |
| 増減額         | +11,291 | +2,079 | +1,797 | +15,169 |
| 増減比         | 14.0倍   | 2.7倍   | 2.0倍   | 4.9倍    |
| 2019年3月期 実績 | 12,158  | 3,311  | 3,547  | 19,018  |

海外生産（中国）・輸出とも増加してきたが、2019年3月期は前期に比べ中国向け売上高が減少

# 1. 2019年3月期 実績

# 2. 2020年3月期 予想

(決算以外の取組み事項等につきましては後日掲載いたします。)



## 2. 2020年3月期予想

### (1)連結業績予想概況

(百万円)

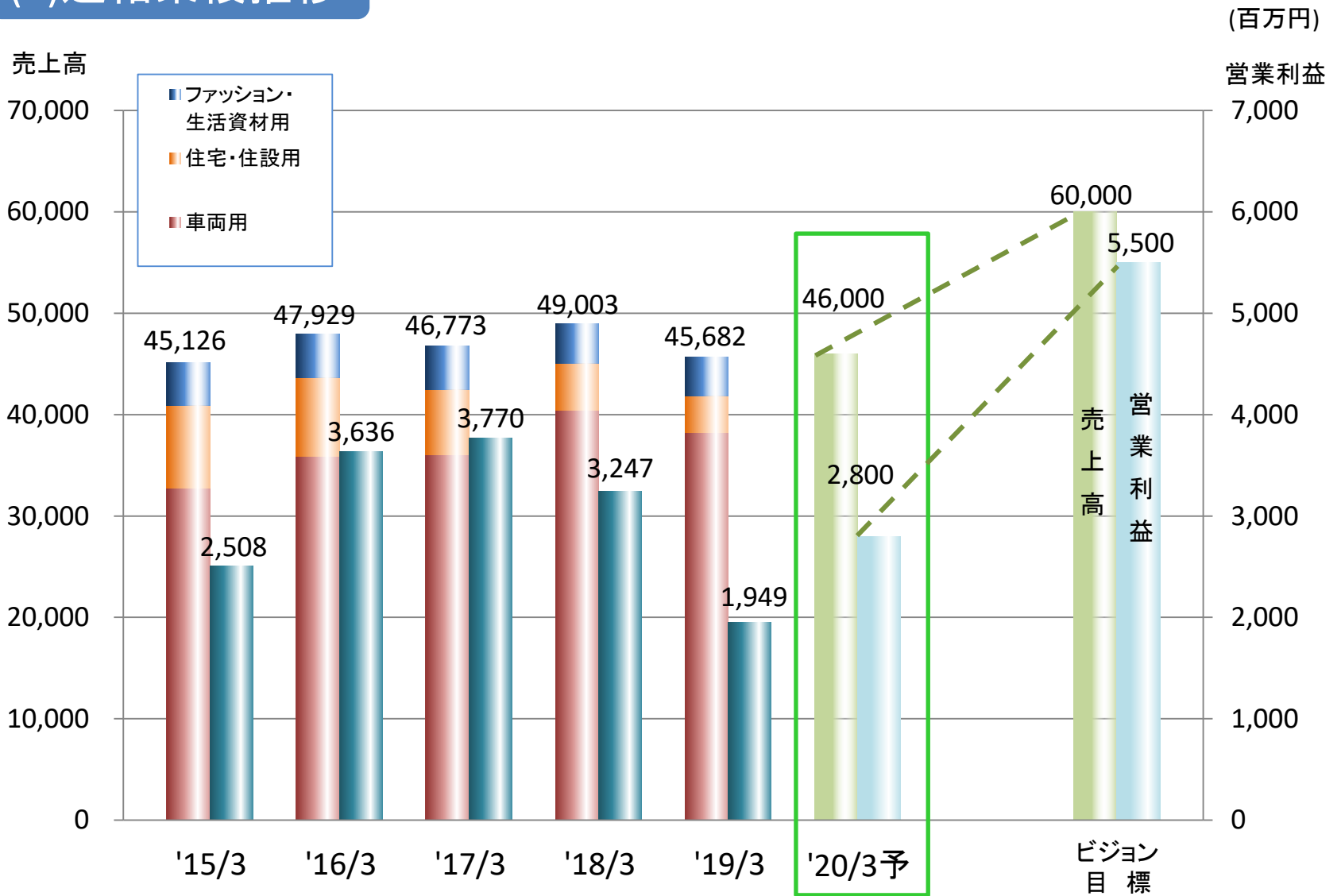
|                     | 2019年3月期<br>実績 |        | 2020年3月期<br>予想 |        | 増減  |       |
|---------------------|----------------|--------|----------------|--------|-----|-------|
|                     | 金額             | 比率     | 金額             | 比率     | 金額  | 比率    |
| 売上高                 | 45,682         | 100.0% | 46,000         | 100.0% | 318 | 0.7%  |
| 営業利益                | 1,949          | 4.3%   | 2,800          | 6.1%   | 851 | 43.6% |
| 経常利益                | 2,043          | 4.5%   | 2,900          | 6.3%   | 857 | 41.9% |
| 親会社株主に帰属<br>する当期純利益 | 1,498          | 3.3%   | 2,000          | 4.3%   | 502 | 33.5% |

|            |        |        |
|------------|--------|--------|
| 1株当たり当期純利益 | 61円16銭 | 81円64銭 |
| 1株当たり配当金   | 32円00銭 | 32円00銭 |

売上高は車両用表皮やフィルム事業の拡販に注力していくが中国経済の減速の影響などにより、ほぼ横ばいの予想。  
利益面は、中国子会社の生産正常化などにより増益を予想。

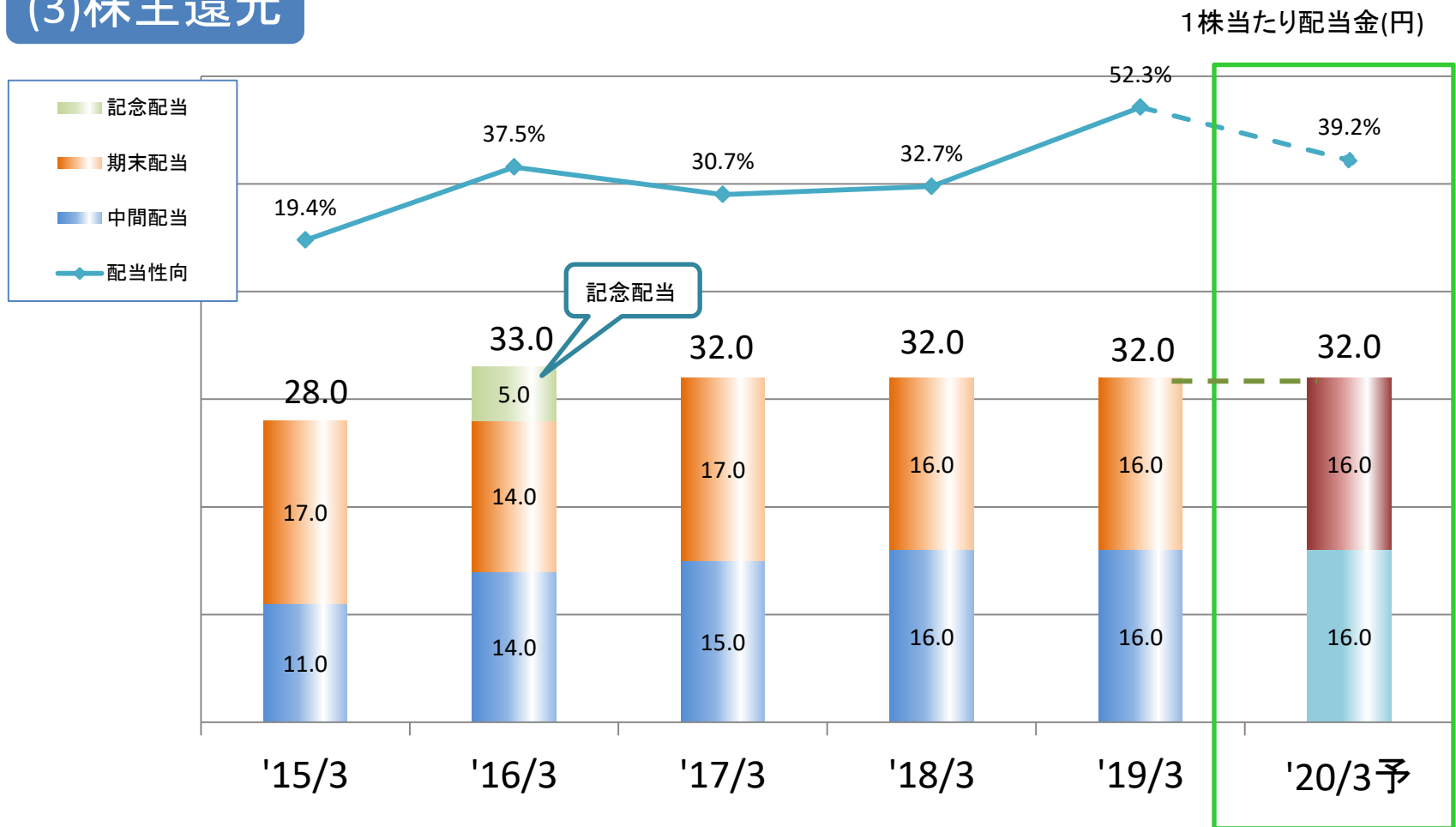
## 2. 2020年3月期予想

### (2) 連結業績推移



## 2. 2020年3月期予想

### (3)株主還元



19/3月期は配当32円、20/3月期も配当32円を予想

# 快適空間を化学する



【お問合せ先】

共和レザー株式会社

総務人事部

TEL 053-425-2121(代表)

- ◆本資料に記載されている業績見通し等の将来に関する記述は、当社が現在入手している情報および合理的であると判断する一定の前提に基づいており、実際の業績等は様々な要因により大きく異なる可能性があります。