

# 2017年3月期 決算概要説明



外装加飾フィルム



内外装コーディネート

共和レザー株式会社  
(証券コード 3553)  
2017年6月28日

1. 2017年3月期 実績

2. 2018年3月期 予想

# 1. 2017年3月期実績

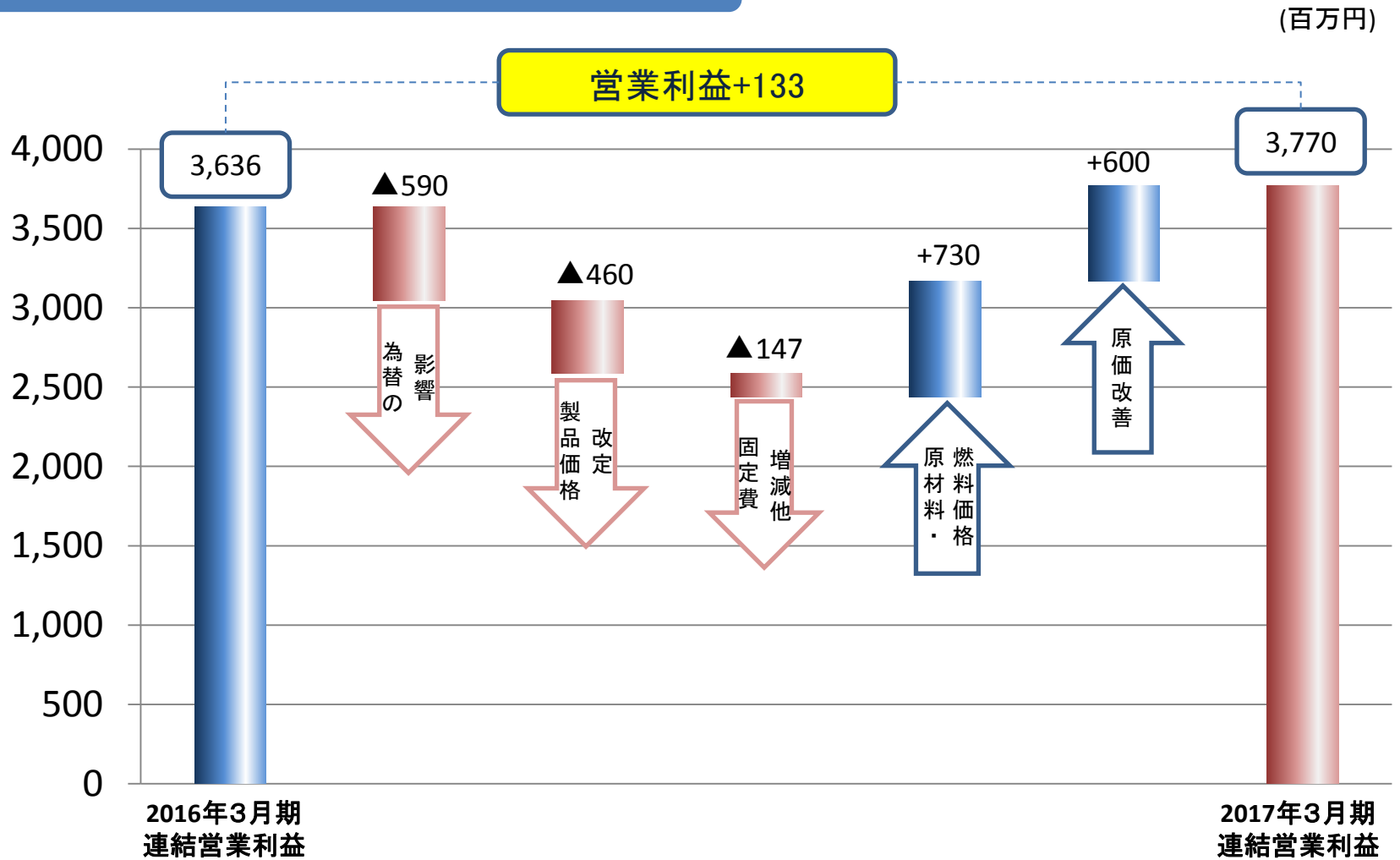
## (1) 連結決算の概況

(百万円)

|                       | 2016年3月期<br>実績    |        | 2017年3月期<br>実績 |        | 増減     |       |
|-----------------------|-------------------|--------|----------------|--------|--------|-------|
|                       | 金額                | 比率     | 金額             | 比率     | 金額     | 比率    |
| 売上高                   | 47,929            | 100.0% | 46,773         | 100.0% | ▲1,155 | ▲2.4% |
| 営業利益                  | 3,636             | 7.6%   | 3,770          | 8.1%   | 133    | 3.7%  |
| 経常利益                  | 3,691             | 7.7%   | 3,803          | 8.1%   | 112    | 3.0%  |
| 親会社株主に帰属<br>する当期純利益   | 2,153             | 4.5%   | 2,557          | 5.5%   | 403    | 18.7% |
| 1株当たり当期純利益            | 87円92銭            |        | 104円39銭        |        |        |       |
| 1株当たり配当金<br>(うち、記念配当) | 33円00銭<br>(5円00銭) |        | 32円00銭         |        |        |       |

# 1. 2017年3月期実績

## (2) 連結営業利益増減要因(前期比)



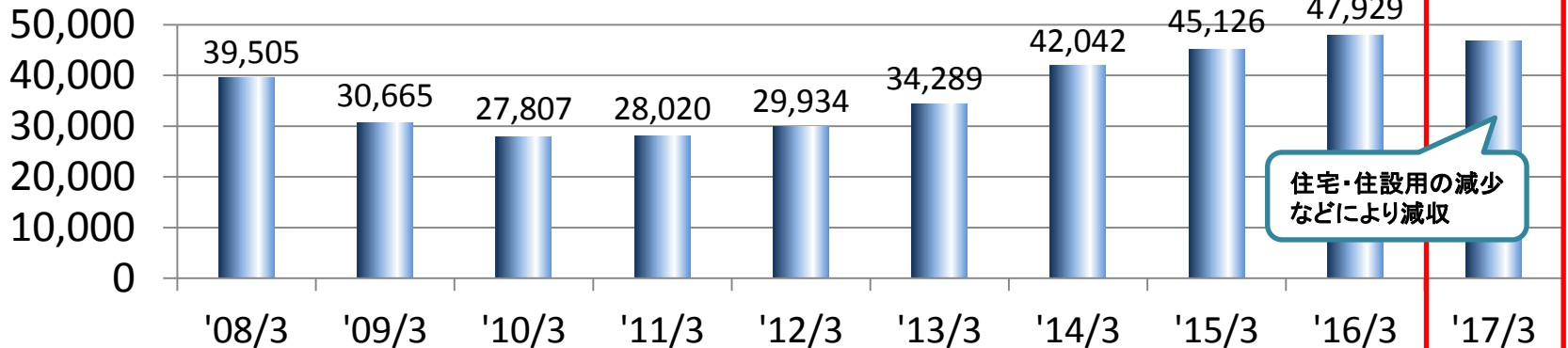
原材料・燃料価格の値下がりなどにより、前期比3.7%増

# 1. 2017年3月期実績

## (3) 連結業績の推移

### 連結売上高

(百万円)

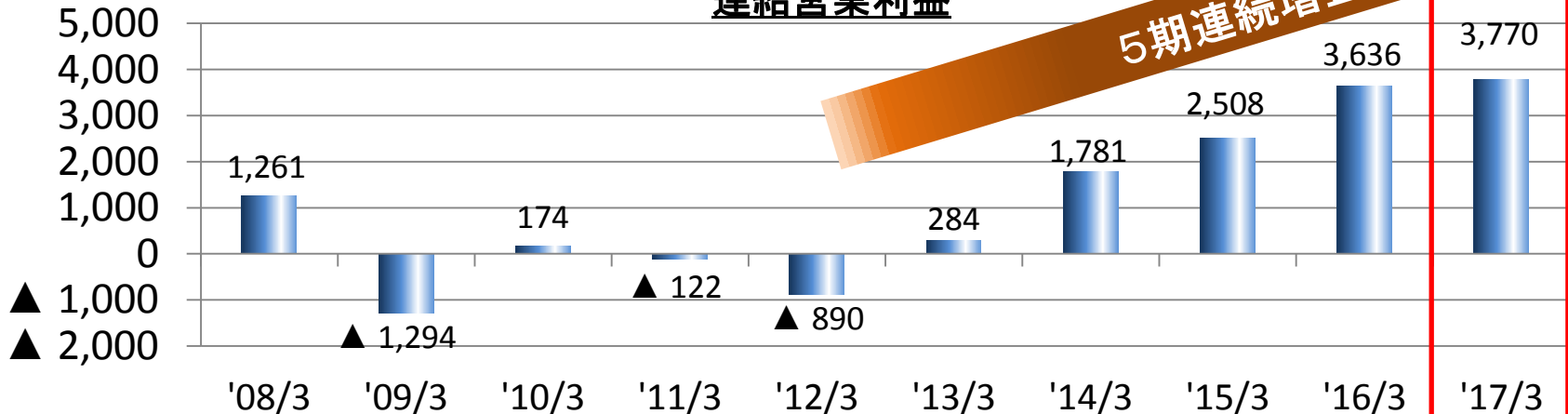


'08年9月  
リーマンショック

'11年3月  
東日本大震災

'11年10月  
共和興子会社化

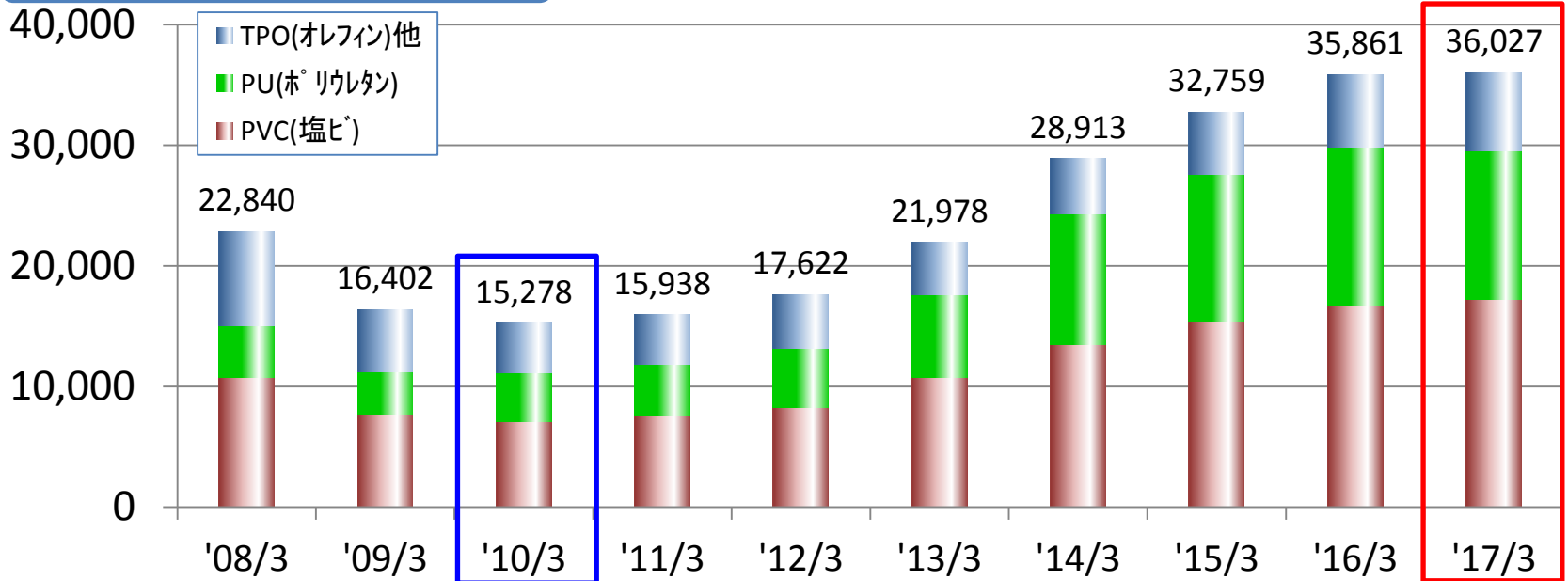
### 連結営業利益



5期連続増益

# 1. 2017年3月期実績

## (4) 連結車両用売上高

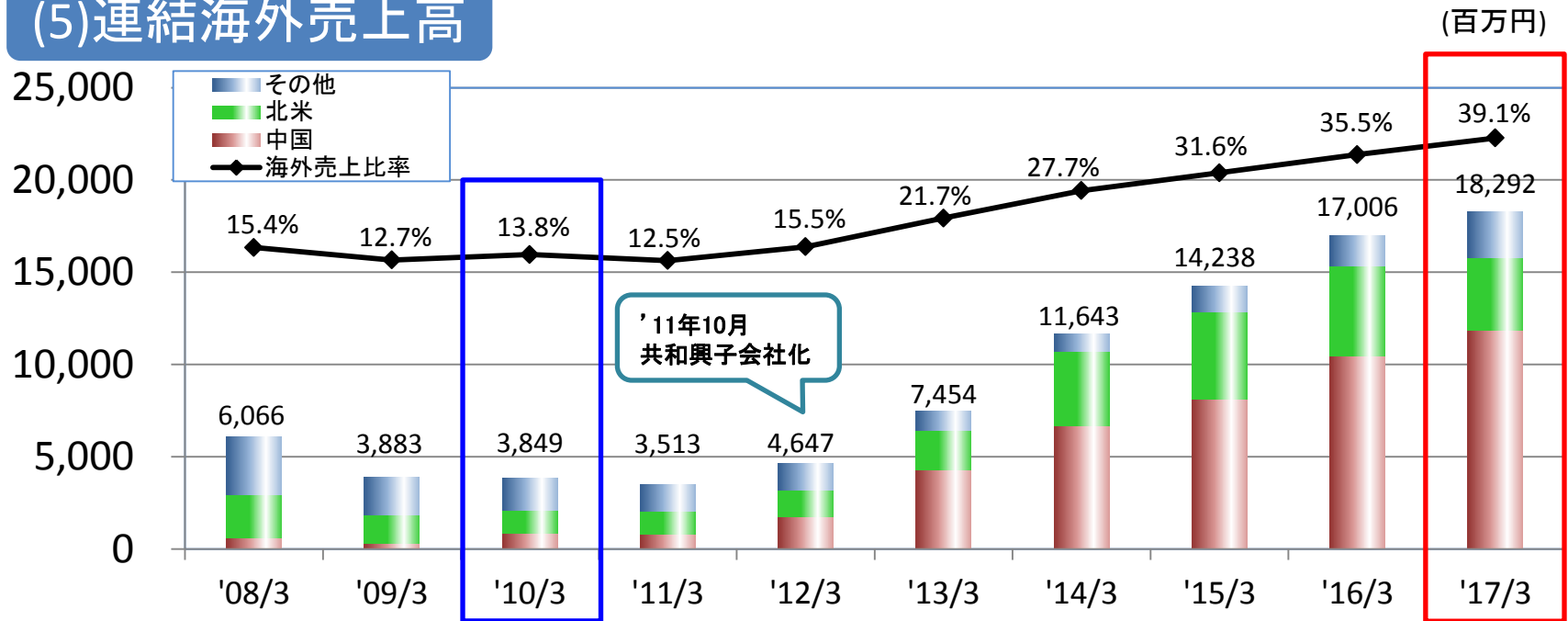


|             | PVC     | PU     | TPO他   | 合計      |
|-------------|---------|--------|--------|---------|
| 2010年3月期 実績 | 7,121   | 4,007  | 4,150  | 15,278  |
| 増減額         | +10,086 | +8,321 | +2,341 | +20,749 |
| 増減比         | 2.4倍    | 3.1倍   | 1.6倍   | 2.4倍    |
| 2017年3月期 実績 | 17,207  | 12,328 | 6,492  | 36,027  |

シート用に拡販してきたPUに加え、TPOや中国生産のPVC製品も増加

# 1. 2017年3月期実績

## (5)連結海外売上高



|             | 中国      | アメリカ   | その他   | 合計      |
|-------------|---------|--------|-------|---------|
| 2010年3月期 実績 | 867     | 1,232  | 1,750 | 3,849   |
| 増減額         | +10,972 | +2,739 | +731  | +14,442 |
| 増減比         | 13.6倍   | 3.2倍   | 1.4倍  | 4.8倍    |
| 2017年3月期 実績 | 11,839  | 3,971  | 2,481 | 18,292  |

海外(中国)生産・輸出とも増加。中国の比率が高まる

1. 2017年3月期 実績

2. 2018年3月期 予想



## 2. 2018年3月期予想

### (1)連結業績予想概況

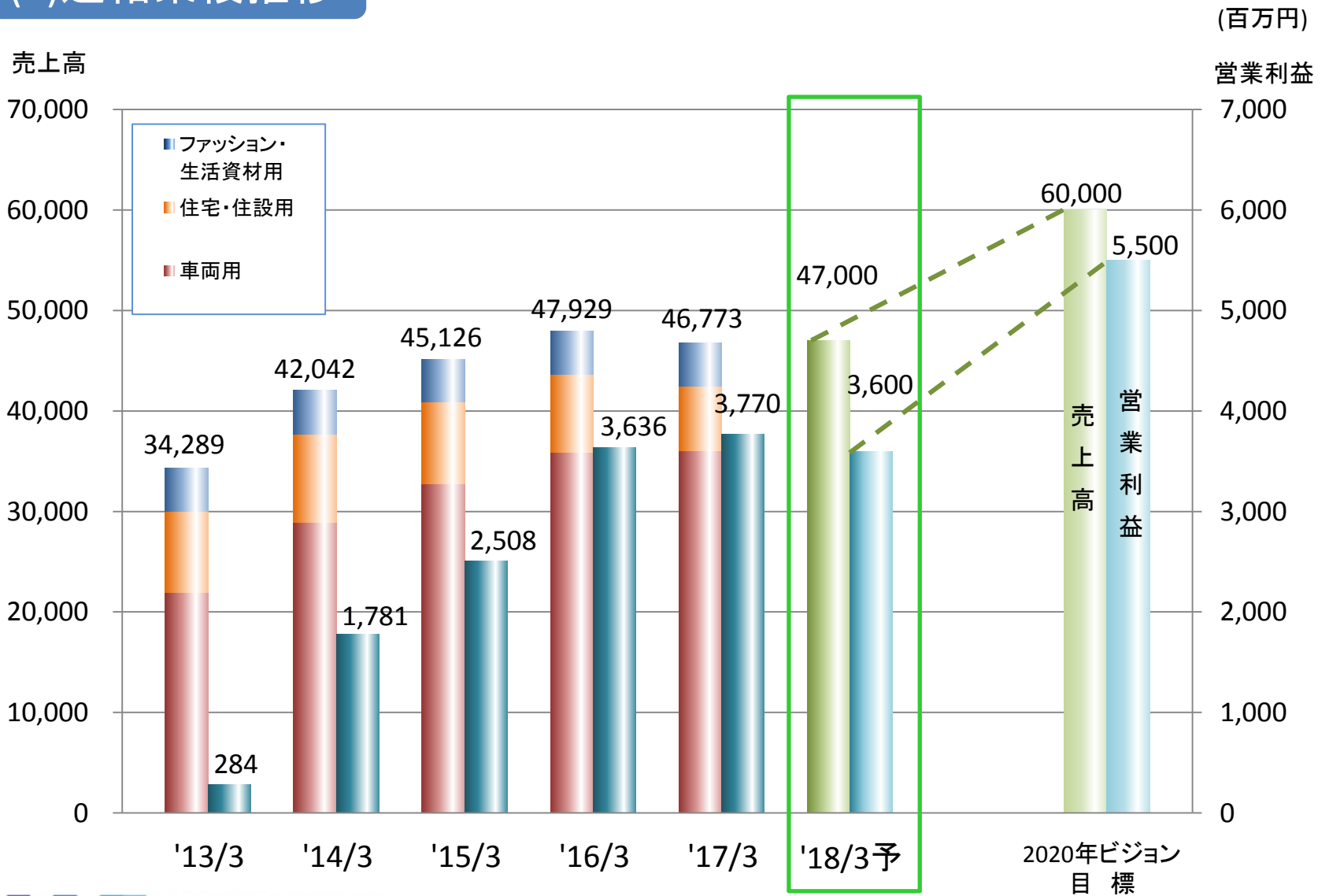
(百万円)

|                     | 2017年3月期<br>実績 |        | 2018年3月期<br>予想 |        | 増減   |        |
|---------------------|----------------|--------|----------------|--------|------|--------|
|                     |                |        |                |        |      |        |
| 売上高                 | 46,773         | 100.0% | 47,000         | 100.0% | 227  | 0.5%   |
| 営業利益                | 3,770          | 8.1%   | 3,600          | 7.7%   | ▲170 | ▲4.5%  |
| 経常利益                | 3,803          | 8.1%   | 3,600          | 7.7%   | ▲203 | ▲5.3%  |
| 親会社株主に帰属<br>する当期純利益 | 2,557          | 5.5%   | 2,300          | 4.9%   | ▲257 | ▲10.1% |
| 1株当たり当期純利益          | 104円39銭        |        | 93円88銭         |        |      |        |
| 1株当たり配当金            | 32円00銭         |        | 32円00銭         |        |      |        |

中国向け売上高が順調に推移し増収の見込み。  
利益面では為替の影響、原材料・燃料価格の値上がりなどにより減益の予想

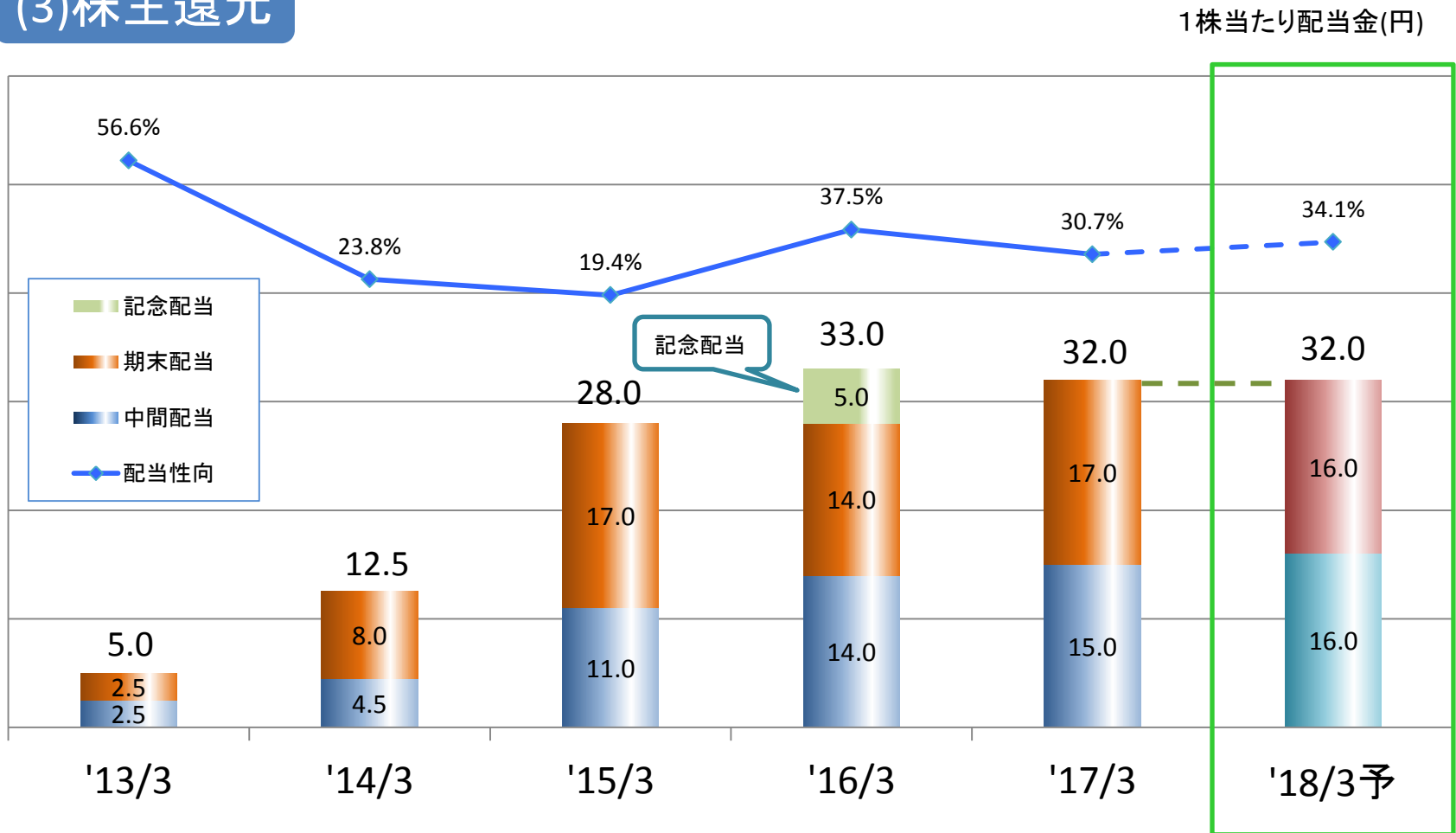
## 2. 2018年3月期予想

### (2) 連結業績推移



## 2. 2018年3月期予想

### (3)株主還元



17/3月期は配当32円、18/3月期も配当32円を予想

# 快適空間を化学する



【お問合せ先】

共和レザー株式会社

総務部

TEL 053-425-2121(代表)

- ◆本資料に記載されている業績見通し等の将来に関する記述は、当社が現在入手している情報および合理的であると判断する一定の前提に基づいており、実際の業績等は様々な要因により大きく異なる可能性があります。